




Ente Público: Poder Ejecutivo del Gobierno del Estado de Campeche  
Estado Analítico del Ejercicio Presupuesto de Egresos  
Clasificación Administrativa  
Del 01/01/2017 al 30/06/2017

Concepto	Egresos					Subejercicio
	Aprobado	Ampliaciones /(Reducciones)	Modificado	Devengado	Pagado	
	1	2	3 = ( 1 + 2 )	4	5	
OFICINA DEL GOBERNADOR	195,850,327.00	93,713,161.37	289,563,488.37	169,945,651.37	161,858,932.63	119,617,837.00
SECRETARÍA DE GOBIERNO	457,857,914.00	44,433,243.33	502,291,157.33	240,924,664.35	238,683,580.68	261,366,492.98
SECRETARÍA DE FINANZAS	259,710,827.00	(6,141,764.50)	253,569,062.50	94,445,130.22	87,561,315.79	159,123,932.28
SECRETARÍA DE ADMINISTRACION E INNOVACIÓN GUBERNAMENTAL	176,510,612.00	13,182,380.16	189,692,992.16	85,270,321.73	80,921,234.78	104,422,670.43
SECRETARÍA DE LA CONTRALORÍA	58,782,153.00	4,546,413.59	63,328,566.59	32,134,743.76	31,503,078.09	31,193,822.83
SECRETARÍA DE PLANEACIÓN	43,867,489.00	5,524,137.26	49,391,626.26	22,892,856.03	21,106,580.09	26,498,770.23
SECRETARÍA DE EDUCACIÓN	4,581,490,221.00	201,956,870.52	4,783,447,091.52	2,117,712,189.78	2,110,881,190.85	2,665,734,901.74
SECRETARÍA DE CULTURA	178,003,962.00	28,666,259.06	206,670,221.06	88,517,401.58	84,659,843.45	118,152,819.48
SECRETARÍA DE SALUD	378,302,637.00	1,610,437.77	379,913,074.77	222,138,146.75	216,419,762.84	157,774,928.02
SECRETARÍA DE DESARROLLO SOCIAL Y HUMANO	202,903,786.00	74,253,884.05	277,157,670.05	78,747,734.94	67,704,258.77	198,409,935.11
SECRETARÍA DE DESARROLLO ENERGÉTICO SUSTENTABLE	20,226,055.00	(130,973.49)	20,095,081.51	3,091,997.00	3,004,895.98	17,003,084.51
SECRETARÍA DE DESARROLLO ECONÓMICO	54,755,167.00	4,151,518.07	58,906,685.07	32,705,183.37	31,670,679.89	26,201,501.70
SECRETARÍA DE DESARROLLO RURAL	115,753,226.00	20,185,713.07	135,938,939.07	65,596,597.14	58,114,227.21	70,342,341.93
SECRETARÍA DE PESCA Y ACUACULTURA	55,640,719.00	26,392,735.03	82,033,454.03	32,344,785.24	31,821,176.24	49,688,668.79
SECRETARÍA DE MEDIO AMBIENTE Y RECURSOS NATURALES	40,818,555.00	7,496,799.44	48,315,354.44	25,113,569.79	24,561,747.52	23,201,784.65
SECRETARÍA DE DESARROLLO URBANO, OBRAS PÚBLICAS E INFRAESTRUCTURA	1,143,452,988.00	507,809,940.94	1,651,262,928.94	428,551,514.31	425,652,012.10	1,222,711,414.63
SECRETARÍA DE TURISMO	74,335,766.00	2,650,760.31	76,986,526.31	36,652,208.58	34,298,550.44	40,334,317.73
SECRETARÍA DE TRABAJO Y PREVISIÓN SOCIAL	42,884,935.00	6,173,967.81	49,058,902.81	17,938,058.35	17,326,105.39	31,120,844.46
SECRETARÍA DE SEGURIDAD PUBLICA	677,641,969.00	84,489,578.13	762,131,547.13	302,871,823.52	293,203,825.49	459,259,723.61
SECRETARÍA DE PROTECCIÓN CIVIL	104,547,671.00	(1,115,513.05)	103,432,157.95	31,344,749.61	30,913,646.83	72,087,408.34
CONSEJERIA JURÍDICA	19,337,632.00	4,760.30	19,342,392.30	7,951,905.92	7,633,645.82	11,390,486.38
FISCALÍA GENERAL DEL ESTADO	438,613,284.00	62,682,283.79	501,295,567.79	208,567,526.68	201,008,076.87	292,728,041.11
DEUDA PÚBLICA	269,252,265.00	139,257,293.70	408,509,558.70	274,531,351.98	269,470,811.09	133,978,206.72
PODER LEGISLATIVO	219,870,069.00	180,441.00	220,050,510.00	112,377,740.00	112,377,740.00	107,672,770.00
PODER JUDICIAL	289,413,879.00	28,267,113.04	317,680,992.04	161,201,484.00	161,201,484.00	156,479,508.04
ÓRGANOS AUTÓNOMOS	189,786,294.00	0.00	189,786,294.00	94,529,188.00	91,409,537.00	95,257,106.00
ORGANISMOS PÚBLICOS DESCENTRALIZADOS	5,530,038,295.00	657,002,039.41	6,187,040,334.41	3,037,852,201.39	2,986,082,662.96	3,149,188,133.02
FIDEICOMISOS PÚBLICOS	107,160,000.00	27,385,000.00	134,545,000.00	69,092,280.00	41,620,500.00	65,452,720.00
PARTICIPACIONES Y TRANSFERENCIAS A MUNICIPIOS	3,350,723,403.00	93,158,743.94	3,443,882,146.94	1,839,801,796.77	1,839,801,796.77	1,604,080,350.17
<b>TOTAL DEL GASTO</b>	<b>19,277,532,100.00</b>	<b>2,127,787,224.05</b>	<b>21,405,319,324.05</b>	<b>9,934,844,802.16</b>	<b>9,762,472,899.57</b>	<b>11,470,474,521.89</b>


C.P. América del Carmen Azar Pérez

Ing. Carmen Rafael Valle Cambranz  
Subsecretario de Programación y Presupuesto



Ente Público: Poder Ejecutivo del Gobierno del Estado de Campeche  
 Estado Analítico del Ejercicio Presupuesto de Egresos  
 Clasificación Administrativa  
 Del 01/01/2017 al 30/06/2017

Concepto	Egresos					Subejercicio 6 = ( 3 - 4 )
	Aprobado	Ampliaciones /(Reducciones)	Modificado	Devengado	Pagado	
	1	2	3 = ( 1 + 2 )	4	5	
ENTIDADES PARAESTATALES Y FIDEICOMISOS NO EMPRESARIALES Y NO FINANCIEROS	5,637,198,295.00	684,387,039.41	6,321,585,334.41	3,106,944,481.39	3,027,703,162.96	3,214,640,853.02
INSTITUCIONES PÚBLICAS DE SEGURIDAD SOCIAL	0.00	0.00	0.00	0.00	0.00	0.00
ENTIDADES PARAESTATALES EMPRESARIALES NO FINANCIERAS CON PARTICIPACIÓN ESTATAL MAYORITARIA	0.00	0.00	0.00	0.00	0.00	0.00
FIDEICOMISOS EMPRESARIALES NO FINANCIEROS CON PARTICIPACIÓN ESTATAL MAYORITARIA	0.00	0.00	0.00	0.00	0.00	0.00
ENTIDADES PARAESTATALES EMPRESARIALES FINANCIERAS MONETARIAS CON PARTICIPACION ESTATAL MAYORITARIA	0.00	0.00	0.00	0.00	0.00	0.00
ENTIDADES PARAESTATALES EMPRESARIALES FINANCIERAS NO MONETARIAS CON PARTICIPACION ESTATAL MAYORITARIA	0.00	0.00	0.00	0.00	0.00	0.00
FIDEICOMISOS FINANCIEROS PUBLICOS CON PARTICIPACION ESTATAL MAYORITARIA	0.00	0.00	0.00	0.00	0.00	0.00
<b>TOTAL DEL GASTO</b>	<b>5,637,198,295.00</b>	<b>684,387,039.41</b>	<b>6,321,585,334.41</b>	<b>3,106,944,481.39</b>	<b>3,027,703,162.96</b>	<b>3,214,640,853.02</b>

  
 C.P. América del Carmen Azar Pérez  
 Secretaria de Finanzas


  
 Ing. Carmen Rafael Valle Cambraniz  
 Subsecretario de Programación y Presupuesto





Ente Público: Poder Ejecutivo del Gobierno del Estado de Campeche  
Estado Analítico del Ejercicio Presupuesto de Egresos  
Clasificación Administrativa  
Del 01/01/2017 al 30/06/2017

Concepto	Egresos					Subejercicio 6 = ( 3 - 4 )
	Aprobado	Ampliaciones / (Reducciones)	Modificado	Devengado	Pagado	
	1	2	3 = ( 1 + 2 )	4	5	
PODER EJECUTIVO	18,578,461,858.00	2,099,339,670.01	20,677,801,528.01	9,566,736,390.16	9,397,484,138.57	11,111,065,137.85
PODER LEGISLATIVO	219,870,069.00	180,441.00	220,050,510.00	112,377,740.00	112,377,740.00	107,672,770.00
PODER JUDICIAL	289,413,879.00	28,267,113.04	317,680,992.04	161,201,484.00	161,201,484.00	156,479,508.04
ORGANOS AUTONOMOS	189,786,294.00	0.00	189,786,294.00	94,529,188.00	91,409,537.00	95,257,106.00
<b>TOTAL DEL GASTO</b>	<b>19,277,532,100.00</b>	<b>2,127,787,224.05</b>	<b>21,405,319,324.05</b>	<b>9,934,844,802.16</b>	<b>9,762,472,899.57</b>	<b>11,470,474,521.89</b>

  
C.P. América del Carmen Azar Pérez  
Secretaría de Finanzas

  
Ing. Carmen Rafael Valle Cambranz  
Subsecretario de Programación y Presupuesto