



Ente público: Poder Ejecutivo del Estado de Campeche
Estado Analítico del Ejercicio del Presupuesto de Egresos
Clasificación Administrativa
Del 01/01/2021 al 30/06/2021

Concepto	Egresos					Subejercicio 6 = (3 - 4)
	Aprobado	Ampliaciones/ (Reducciones)	Modificado	Devengado	Pagado	
	1	2	3 = (1 + 2)	4	5	
OFICINA DEL GOBERNADOR	174,531,297.00	115,699,183.20	290,230,480.20	177,300,299.96	175,861,665.50	112,930,180.24
SECRETARÍA GENERAL DE GOBIERNO	445,070,357.00	15,864,165.76	460,934,522.76	212,184,290.75	211,834,103.63	248,750,232.01
SECRETARÍA DE FINANZAS	363,425,721.00	26,130,921.61	389,556,642.61	123,078,415.29	122,468,925.17	266,478,227.32
SECRETARÍA DE ADMINISTRACIÓN E INNOVACIÓN GUBERNAMENTAL	191,828,854.00	13,536,034.22	205,364,888.22	92,909,693.78	92,272,267.72	112,455,194.44
SECRETARÍA DE LA CONTRALORÍA	64,140,103.00	2,458,652.70	66,598,755.70	31,353,553.70	31,239,209.17	35,245,202.00
SECRETARÍA DE PLANEACIÓN	46,084,966.00	1,507,959.93	47,592,925.93	16,571,311.77	16,513,887.51	31,021,614.16
SECRETARÍA DE EDUCACIÓN	5,624,306,790.00	37,395,228.42	5,661,702,018.42	2,384,904,307.34	2,379,757,145.45	3,276,797,711.08
SECRETARÍA DE CULTURA	161,903,189.00	12,015,168.87	173,918,357.87	56,582,823.44	56,323,381.38	117,335,534.43
SECRETARÍA DE SALUD	287,776,524.00	18,554,956.79	306,331,480.79	157,692,338.81	155,200,012.84	148,639,141.98
SECRETARÍA DE DESARROLLO SOCIAL Y HUMANO	227,513,739.00	24,384,179.06	251,897,918.06	182,169,111.58	180,264,012.62	69,728,806.48
SECRETARÍA DE DESARROLLO ENERGÉTICO SUSTENTABLE	70,573,869.00	23,807,963.13	94,381,832.13	30,675,327.50	30,656,056.45	63,706,504.63
SECRETARÍA DE DESARROLLO ECONÓMICO	78,368,197.00	2,500,216.04	80,868,413.04	37,574,268.77	37,480,264.46	43,294,144.27
SECRETARÍA DE DESARROLLO RURAL	140,400,010.00	53,423,014.02	193,823,024.02	125,004,868.55	124,681,661.90	68,818,155.47
SECRETARÍA DE PESCA Y ACUACULTURA	49,611,397.00	22,523,840.76	72,135,237.76	54,517,416.83	54,054,436.76	17,617,820.93
SECRETARÍA DE MEDIO AMBIENTE, BIODIVERSIDAD Y CAMBIO CLIMÁTICO	66,283,578.00	15,697,518.08	81,981,096.08	55,978,942.11	55,934,454.73	26,002,153.97
SECRETARÍA DE DESARROLLO URBANO, OBRAS PÚBLICAS E INFRAESTRUCTURA	615,632,990.00	377,392,537.80	993,025,527.80	463,356,641.07	444,782,502.22	529,668,886.73
SECRETARÍA DE TURISMO	61,042,424.00	54,485,466.96	115,527,890.96	86,144,344.41	86,075,237.25	29,383,546.55
SECRETARÍA DE TRABAJO Y PREVISIÓN SOCIAL	50,739,407.00	(2,589,688.32)	48,149,718.68	22,409,163.59	22,293,561.61	25,740,555.09
SECRETARÍA DE SEGURIDAD PÚBLICA	726,739,534.00	53,165,612.52	779,905,146.52	332,820,395.35	331,588,685.48	447,084,751.17
SECRETARÍA DE PROTECCIÓN CIVIL	104,334,875.00	64,734,922.78	169,069,797.78	130,235,223.37	130,147,161.67	38,834,574.41
CONSEJERÍA JURÍDICA	22,402,404.00	2,527,355.81	24,929,759.81	10,570,729.39	10,543,301.65	14,359,030.42
FISCALÍA GENERAL DEL ESTADO DE CAMPECHE	442,656,129.00	14,255,964.09	456,912,093.09	195,988,022.02	195,319,932.06	260,924,071.07
PROVISIONES DEL ESTADO	1,309,380.00	0.00	1,309,380.00	0.00	0.00	1,309,380.00
DEUDA PÚBLICA	276,180,277.00	(22,760,603.94)	253,419,673.06	100,880,622.16	100,880,622.16	152,539,050.90
PODER LEGISLATIVO	242,346,479.00	1,205,910.40	243,552,389.40	124,561,070.40	124,281,071.40	118,991,319.00
PODER JUDICIAL	323,771,219.00	32,203,275.82	355,974,494.82	178,088,867.81	177,925,997.81	177,885,627.01
ÓRGANOS AUTÓNOMOS	395,113,955.00	36,149,574.01	431,263,529.01	304,656,045.27	303,839,632.27	126,607,483.74
ORGANISMOS PÚBLICOS DESCENTRALIZADOS	5,930,745,758.00	867,172,505.59	6,797,918,263.59	3,432,614,523.62	3,354,207,000.81	3,365,303,739.97
FIDEICOMISOS PÚBLICOS	47,151,000.00	25,637,378.00	72,788,378.00	55,181,026.05	52,068,526.05	17,607,351.95
PARTICIPACIONES Y TRANSFERENCIAS A MUNICIPIOS	4,222,330,679.00	131,578,064.64	4,353,908,743.64	2,298,540,084.17	2,290,681,570.66	2,055,368,659.47
TOTAL DEL GASTO	21,454,315,101.00	2,020,657,278.75	23,474,972,379.75	11,474,543,728.86	11,349,176,288.39	12,000,428,650.89

Bajo Protesta de decir verdad declaramos que los Estados Financieros y sus notas, son razonablemente correctos y son responsabilidad del emisor.

C.P. Guadalupe Esther Cárdenas Guerrero
Secretaría de Finanzas


Ing. Carmen Betabel Valle Cambranz
Subsecretario de Programación y Presupuesto




Ente público: Poder Ejecutivo del Estado de Campeche
Estado Analítico del Ejercicio del Presupuesto de Egresos
Clasificación Administrativa
Del 01/01/2021 al 30/06/2021

Concepto	Egresos					Subejercicio 6 = (3 - 4)
	Aprobado	Ampliaciones/ (R educiones)	Modificado	Devengado	Pagado	
	1	2	3 = (1 + 2)	4	5	
ENTIDADES PARAESTATALES Y FIDEICOMISOS NO EMPRESARIALES Y NO FINANCIEROS	5,977,896,758.00	892,809,883.59	6,870,706,641.59	3,487,795,549.67	3,406,275,526.86	3,382,911,091.92
INSTITUCIONES PÚBLICAS DE SEGURIDAD SOCIAL	0.00	0.00	0.00	0.00	0.00	0.00
ENTIDADES PARAESTATALES EMPRESARIALES NO FINANCIERAS CON PARTICIPACIÓN ESTATAL MAYORITARIA	0.00	0.00	0.00	0.00	0.00	0.00
FIDEICOMISOS EMPRESARIALES NO FINANCIEROS CON PARTICIPACIÓN ESTATAL MAYORITARIA	0.00	0.00	0.00	0.00	0.00	0.00
ENTIDADES PARAESTATALES EMPRESARIALES FINANCIERAS MONETARIAS CON PARTICIPACION ESTATAL MAYORITARIA	0.00	0.00	0.00	0.00	0.00	0.00
ENTIDADES PARAESTATALES EMPRESARIALES FINANCIERAS NO MONETARIAS CON PARTICIPACION ESTATAL MAYORITARIA	0.00	0.00	0.00	0.00	0.00	0.00
FIDEICOMISOS FINANCIEROS PUBLICOS CON PARTICIPACION ESTATAL MAYORITARIA	0.00	0.00	0.00	0.00	0.00	0.00
TOTAL DEL GASTO	5,977,896,758.00	892,809,883.59	6,870,706,641.59	3,487,795,549.67	3,406,275,526.86	3,382,911,091.92

Bajo Protesta de decir verdad declaramos que los Estados Financieros y sus notas, son razonablemente correctos y son responsabilidad del emisor.


C.P. Guadalupe Esther Cárdenas Guerrero
Secretaría de Finanzas



Ing. Carmen Rafael Valle Cambraniz
Subsecretario de Programación y Presupuesto




Ente público: Poder Ejecutivo del Estado de Campeche
Estado Analítico del Ejercicio del Presupuesto de Egresos
Clasificación Administrativa
Del 01/01/2021 al 30/06/2021

Concepto	Egresos					Subejercicio 6 = (3 - 4)
	Aprobado	Ampliaciones/ (Reducciones)	Modificado	Devengado	Pagado	
	1	2	3 = (1 + 2)	4	5	
PODER EJECUTIVO	20,493,083,448.00	1,951,098,518.52	22,444,181,966.52	10,867,237,745.38	10,743,129,586.91	11,576,944,221.14
PODER LEGISLATIVO	242,346,479.00	1,205,910.40	243,552,389.40	124,561,070.40	124,281,071.40	118,991,319.00
PODER JUDICIAL	323,771,219.00	32,203,275.82	355,974,494.82	178,088,867.81	177,925,997.81	177,885,627.01
ORGANOS AUTONOMOS	395,113,955.00	36,149,574.01	431,263,529.01	304,656,045.27	303,839,632.27	126,607,483.74
TOTAL DEL GASTO	21,454,315,101.00	2,020,657,278.75	23,474,972,379.75	11,474,543,728.86	11,349,176,288.39	12,000,428,650.89

Bajo Protesta de decir verdad declaramos que los Estados Financieros y sus notas, son razonablemente correctos y son responsabilidad del emisor.


C.P. Guadalupe Esther Cárdenas Guerrero
Secretaría de Finanzas


Ing. Carmen Rafael Valle Cambraniz
Subsecretario de Programación y Presupuesto