





Ente público: Poder Ejecutivo del Estado de Campeche  
Estado Analítico del Ejercicio del Presupuesto de Egresos  
Clasificación Administrativa  
Del 01/01/2021 al 31/03/2021

Concepto	Egresos					Subejercicio 6 = ( 3 - 4 )
	Aprobado	Ampliaciones/ (Reducciones)	Modificado	Devengado	Pagado	
	1	2	3 = ( 1 + 2 )	4	5	
OFICINA DEL GOBERNADOR	174,531,297.00	92,822,229.89	267,353,526.89	72,395,587.34	72,205,671.56	194,957,939.55
SECRETARÍA GENERAL DE GOBIERNO	445,070,357.00	(18,406,072.62)	426,664,284.38	89,201,564.18	88,930,131.58	337,462,720.20
SECRETARÍA DE FINANZAS	363,425,721.00	10,715,006.66	374,140,727.66	60,194,681.51	59,926,201.57	313,946,046.15
SECRETARÍA DE ADMINISTRACIÓN E INNOVACIÓN GUBERNAMENTAL	191,828,854.00	2,914,175.71	194,743,029.71	41,596,008.67	41,404,077.07	153,147,021.04
SECRETARÍA DE LA CONTRALORÍA	64,140,103.00	160,174.80	64,300,277.80	14,256,296.39	14,164,896.80	50,043,981.41
SECRETARÍA DE PLANEACIÓN	46,084,966.00	1,371,667.07	47,456,633.07	6,401,894.41	6,354,455.05	41,054,738.66
SECRETARÍA DE EDUCACIÓN	5,624,306,790.00	21,797,168.97	5,646,103,958.97	1,169,898,355.74	1,169,461,594.58	4,476,205,603.23
SECRETARÍA DE CULTURA	161,903,189.00	232,660.79	162,135,849.79	22,510,269.47	22,387,009.15	139,625,580.32
SECRETARÍA DE SALUD	287,776,524.00	19,957,118.93	307,733,642.93	84,618,832.10	84,262,239.02	223,114,810.83
SECRETARÍA DE DESARROLLO SOCIAL Y HUMANO	227,513,739.00	61,678,418.62	289,192,157.62	116,029,615.30	115,900,713.33	173,162,542.32
SECRETARÍA DE DESARROLLO ENERGÉTICO SUSTENTABLE	70,573,869.00	275,230.20	70,849,099.20	2,070,693.70	2,044,067.78	68,778,405.50
SECRETARÍA DE DESARROLLO ECONÓMICO	78,368,197.00	214,512.82	78,582,709.82	12,963,429.36	12,895,672.50	65,619,280.46
SECRETARÍA DE DESARROLLO RURAL	140,400,010.00	51,598,426.59	191,998,436.59	62,973,974.83	62,859,032.32	129,024,461.76
SECRETARÍA DE PESCA Y ACUACULTURA	49,611,397.00	1,504,640.74	51,116,037.74	27,471,022.50	27,442,403.28	23,645,015.24
SECRETARÍA DE MEDIO AMBIENTE, BIODIVERSIDAD Y CAMBIO CLIMÁTICO	66,283,578.00	11,772,536.38	78,056,114.38	14,165,230.42	14,130,503.88	63,890,883.96
SECRETARÍA DE DESARROLLO URBANO, OBRAS PÚBLICAS E INFRAESTRUCTURA	615,632,990.00	234,146,597.59	849,779,587.59	73,898,458.95	73,639,738.12	775,881,128.64
SECRETARÍA DE TURISMO	61,042,424.00	30,208,371.65	91,250,795.65	36,419,505.47	36,366,799.57	54,831,290.18
SECRETARÍA DE TRABAJO Y PREVISIÓN SOCIAL	50,739,407.00	903,047.45	51,642,454.45	9,768,506.55	9,570,328.20	41,873,947.90
SECRETARÍA DE SEGURIDAD PÚBLICA	726,739,534.00	48,897,835.56	775,637,369.56	150,414,777.77	149,439,190.69	625,222,591.79
SECRETARÍA DE PROTECCIÓN CIVIL	104,334,875.00	60,861,537.13	165,196,412.13	87,919,508.64	87,838,720.84	77,276,903.49
CONSEJERÍA JURÍDICA	22,402,404.00	2,439,078.85	24,841,482.85	4,917,148.00	4,893,387.19	19,924,334.85
FISCALÍA GENERAL DEL ESTADO DE CAMPECHE	442,656,129.00	9,540,017.67	452,196,146.67	85,167,851.66	84,643,023.95	367,028,295.01
PROVISIONES DEL ESTADO	1,309,380.00	0.00	1,309,380.00	0.00	0.00	1,309,380.00
DEUDA PÚBLICA	276,180,277.00	0.00	276,180,277.00	51,932,404.33	51,932,404.33	224,247,872.67
PODER LEGISLATIVO	242,346,479.00	0.00	242,346,479.00	62,539,389.50	62,539,389.50	179,807,089.50
PODER JUDICIAL	323,771,219.00	19,930,331.89	343,701,550.89	84,873,127.88	84,873,127.88	258,828,423.01
ÓRGANOS AUTÓNOMOS	395,113,955.00	23,955,944.01	419,069,899.01	154,247,838.50	154,247,838.50	264,822,060.51
ORGANISMOS PÚBLICOS DESCENTRALIZADOS	5,930,745,758.00	734,486,881.41	6,665,232,639.41	1,509,876,962.87	1,508,937,783.76	5,155,355,676.54
FIDEICOMISOS PÚBLICOS	47,151,000.00	0.00	47,151,000.00	10,078,000.00	10,078,000.00	37,073,000.00
PARTICIPACIONES Y TRANSFERENCIAS A MUNICIPIOS	4,222,330,679.00	2,131,002.68	4,224,461,681.68	1,106,044,092.42	1,106,044,092.42	3,118,417,589.26
<b>TOTAL DEL GASTO</b>	<b>21,454,315,101.00</b>	<b>1,426,108,541.44</b>	<b>22,880,423,642.44</b>	<b>5,224,845,028.46</b>	<b>5,219,412,494.42</b>	<b>17,655,578,613.98</b>

Bajo Protesta de decir verdad declaramos que los Estados Financieros y sus notas, son razonablemente correctos y son responsabilidad del emisor.

  
C.P. Guadalupe Esther Cárdenas Guerrero  
Secretaría de Finanzas


  
Ing. Carmen Rafael Valle Cambranz  
Subsecretario de Programación y Presupuesto



Ente público: Poder Ejecutivo del Estado de Campeche  
Estado Analítico del Ejercicio del Presupuesto de Egresos  
Clasificación Administrativa  
Del 01/01/2021 al 31/03/2021

Concepto	Egresos					Subejercicio 6 = ( 3 - 4 )
	Aprobado	Ampliaciones/ (Reducciones)	Modificado	Devengado	Pagado	
	1	2	3 = ( 1 + 2 )	4	5	
PODER EJECUTIVO	20,493,083,448.00	1,382,222,265.54	21,875,305,713.54	4,923,184,672.58	4,917,752,138.54	16,952,121,040.96
PODER LEGISLATIVO	242,346,479.00	0.00	242,346,479.00	62,539,389.50	62,539,389.50	179,807,089.50
PODER JUDICIAL	323,771,219.00	19,930,331.89	343,701,550.89	84,873,127.88	84,873,127.88	258,828,423.01
ÓRGANOS AUTÓNOMOS	395,113,955.00	23,955,944.01	419,069,899.01	154,247,838.50	154,247,838.50	264,822,060.51
<b>TOTAL DEL GASTO</b>	<b>21,454,315,101.00</b>	<b>1,426,108,541.44</b>	<b>22,880,423,642.44</b>	<b>5,224,845,028.46</b>	<b>5,219,412,494.42</b>	<b>17,655,578,613.98</b>

Bajo Protesta de decir verdad declaramos que los Estados Financieros y sus notas, son razonablemente correctos y son responsabilidad del emisor.

  
C.P. Guadalupe Esther Cárdenas Guerrero  
Secretaría de Finanzas


  
Ing. Carmen Raquel Yallé Cambraniz  
Subsecretario de Programación y Presupuesto



Ente público: Poder Ejecutivo del Estado de Campeche  
Estado Analítico del Ejercicio del Presupuesto de Egresos  
Clasificación Administrativa  
Del 01/01/2021 al 31/03/2021

Concepto	Egresos					Subejercicio
	Aprobado	Ampliaciones/(Reducciones)	Modificado	Devengado	Pagado	
	1	2	3 = ( 1 + 2 )	4	5	
ENTIDADES PARAESTATALES Y FIDEICOMISOS NO EMPRESARIALES Y NO FINANCIEROS	5,977,896,758.00	734,486,881.41	6,712,383,639.41	1,519,954,962.87	1,519,015,783.76	5,192,428,676.54
INSTITUCIONES PÚBLICAS DE SEGURIDAD SOCIAL	0.00	0.00	0.00	0.00	0.00	0.00
ENTIDADES PARAESTATALES EMPRESARIALES NO FINANCIERAS CON PARTICIPACIÓN ESTATAL MAYORITARIA	0.00	0.00	0.00	0.00	0.00	0.00
FIDEICOMISOS EMPRESARIALES NO FINANCIEROS CON PARTICIPACIÓN ESTATAL MAYORITARIA	0.00	0.00	0.00	0.00	0.00	0.00
ENTIDADES PARAESTATALES EMPRESARIALES FINANCIERAS MONETARIAS CON PARTICIPACION ESTATAL MAYORITARIA	0.00	0.00	0.00	0.00	0.00	0.00
ENTIDADES PARAESTATALES EMPRESARIALES FINANCIERAS NO MONETARIAS CON PARTICIPACION ESTATAL MAYORITARIA	0.00	0.00	0.00	0.00	0.00	0.00
FIDEICOMISOS FINANCIEROS PUBLICOS CON PARTICIPACIÓN ESTATAL MAYORITARIA	0.00	0.00	0.00	0.00	0.00	0.00
<b>TOTAL DEL GASTO</b>	<b>5,977,896,758.00</b>	<b>734,486,881.41</b>	<b>6,712,383,639.41</b>	<b>1,519,954,962.87</b>	<b>1,519,015,783.76</b>	<b>5,192,428,676.54</b>

Bajo Protesta de decir verdad declaramos que los Estados Financieros y sus notas, son razonablemente correctos y son responsabilidad del emisor.

  
C.P. Guadalupe Esther Cárdenas Guerrero  
Secretaría de Finanzas

  
Ing. Carmen Rafael Valle Cambranz  
Subsecretario de Programación y Presupuesto