




Ente público: Poder Ejecutivo del Estado de Campeche
Estado Analítico del Ejercicio del Presupuesto de Egresos
Clasificación Administrativa
Del 01/01/2020 al 31/12/2020

Concepto	Egresos					Subejercicio 6 = (3 - 4)
	Aprobado	Ampliaciones/ (Reducciones)	Modificado	Devengado	Pagado	
	1	2	3 = (1 + 2)	4	5	
OFICINA DEL GOBERNADOR	212,944,296.00	18,473,440.43	231,417,736.43	201,242,838.24	200,393,880.58	30,174,898.19
SECRETARÍA GENERAL DE GOBIERNO	478,662,882.00	19,843,836.81	498,506,718.81	468,870,183.16	467,652,682.64	29,636,535.65
SECRETARÍA DE FINANZAS	395,543,907.00	(23,445,902.48)	372,098,004.52	246,354,809.38	244,994,252.05	125,743,195.14
SECRETARÍA DE ADMINISTRACIÓN E INNOVACIÓN GUBERNAMENTAL	211,154,572.00	30,612,001.43	241,766,573.43	219,881,561.78	217,098,589.01	21,885,011.65
SECRETARÍA DE LA CONTRALORÍA	55,147,506.00	15,777,914.73	70,925,420.73	65,639,187.30	64,359,907.74	5,286,233.43
SECRETARÍA DE PLANEACIÓN	39,612,273.00	2,500,463.83	42,112,736.83	39,061,832.88	38,933,583.91	3,050,903.95
SECRETARÍA DE EDUCACIÓN	5,322,387,375.00	196,726,298.03	5,519,113,673.03	5,311,339,855.23	5,305,229,737.22	207,773,817.80
SECRETARÍA DE CULTURA	172,334,726.00	5,232,281.42	177,567,007.42	145,986,254.34	143,267,556.32	31,580,753.08
SECRETARÍA DE SALUD	362,096,281.00	1,972,904.87	364,069,185.87	330,348,375.11	329,649,689.42	33,720,810.76
SECRETARÍA DE DESARROLLO SOCIAL Y HUMANO	260,491,772.00	(40,585,014.74)	219,906,757.26	206,562,295.10	206,190,641.73	13,344,462.16
SECRETARÍA DE DESARROLLO ENERGÉTICO SUSTENTABLE	11,298,008.00	60,941,051.55	72,239,059.55	70,683,672.57	70,641,004.15	1,555,386.98
SECRETARÍA DE DESARROLLO ECONÓMICO	55,104,768.00	2,181,104.35	57,285,872.35	51,834,539.43	51,658,264.76	5,451,332.92
SECRETARÍA DE DESARROLLO RURAL	152,529,030.00	62,018,709.62	214,547,739.62	209,275,899.69	208,951,530.33	5,271,839.93
SECRETARÍA DE PESCA Y ACUACULTURA	58,663,257.00	3,302,280.34	61,965,537.34	52,463,046.46	52,387,698.68	9,502,490.88
SECRETARÍA DE MEDIO AMBIENTE, BIODIVERSIDAD Y CAMBIO CLIMÁTICO	55,487,535.00	21,037,808.16	76,525,343.16	72,198,190.27	72,103,760.29	4,327,152.89
SECRETARÍA DE DESARROLLO URBANO, OBRAS PÚBLICAS E INFRAESTRUCTURA	722,552,231.00	1,335,112,476.20	2,057,664,707.20	2,006,415,863.72	1,972,816,850.21	51,248,843.48
SECRETARÍA DE TURISMO	71,454,954.00	14,625,097.22	86,080,051.22	83,070,615.00	82,924,018.78	3,009,436.22
SECRETARÍA DE TRABAJO Y PREVISIÓN SOCIAL	48,112,504.00	17,134,933.39	65,247,437.39	61,087,611.20	60,909,839.74	4,159,826.19
SECRETARÍA DE SEGURIDAD PÚBLICA	727,488,829.00	19,149,092.68	746,637,921.68	697,022,437.21	694,584,748.23	49,615,484.47
SECRETARÍA DE PROTECCIÓN CIVIL	95,006,148.00	35,183,062.61	130,189,210.61	115,960,013.68	115,779,957.97	14,229,196.93
CONSEJERÍA JURÍDICA	21,381,199.00	4,637,350.93	26,018,549.93	21,750,897.23	21,688,747.75	4,267,652.70
FISCALÍA GENERAL DEL ESTADO DE CAMPECHE	425,383,586.00	4,077,889.75	429,461,475.75	405,023,695.26	403,696,066.89	24,437,780.49
DEUDA PÚBLICA	352,937,060.00	(18,302,954.10)	334,634,105.90	246,652,642.66	246,652,642.66	87,981,463.24
PODER LEGISLATIVO	243,041,230.00	2,947,078.11	245,988,308.11	245,988,272.11	245,988,272.11	36.00
PODER JUDICIAL	314,230,866.00	43,274,941.87	357,505,807.87	353,575,475.61	353,575,475.61	3,930,332.26
ÓRGANOS AUTÓNOMOS	257,727,076.00	11,829,932.00	269,557,008.00	264,785,317.00	264,785,317.00	4,771,691.00
ORGANISMOS PÚBLICOS DESCENTRALIZADOS	6,441,249,114.00	595,760,964.28	7,037,010,078.28	6,929,231,823.01	6,826,547,962.46	107,778,255.27
FIDEICOMISOS PÚBLICOS	67,296,000.00	26,176,732.85	93,472,732.85	92,769,399.60	92,769,399.60	703,333.25
PARTICIPACIONES Y TRANSFERENCIAS A MUNICIPIOS	4,351,422,882.00	285,749,685.83	4,637,172,567.83	4,617,607,493.74	4,617,607,493.74	19,565,074.09
TOTAL DEL GASTO	21,982,741,867.00	2,753,945,461.97	24,736,687,328.97	23,832,684,097.97	23,673,839,571.58	904,003,231.00

Bajo Protesta de decir verdad declaramos que los Estados Financieros y sus notas, son razonablemente correctos y son responsabilidad del emisor.


C.P. Guadalupe Esther Cárdenas Guerrero
Secretaría de Finanzas



Ing. Carmen Rafael Valle Cambranz
Subsecretario de Programación y Presupuesto




Ente público: Poder Ejecutivo del Estado de Campeche
Estado Analítico del Ejercicio del Presupuesto de Egresos
Clasificación Administrativa
Del 01/01/2020 al 31/12/2020

Concepto	Egresos					Subejercicio 6 = (3 - 4)
	Aprobado	Ampliaciones/ (Reducciones)	Modificado	Devengado	Pagado	
	1	2	3 = (1 + 2)	4	5	
PODER EJECUTIVO	21,167,742,695.00	2,695,893,509.99	23,863,636,204.99	22,968,335,033.25	22,809,490,506.86	895,301,171.74
PODER LEGISLATIVO	243,041,230.00	2,947,078.11	245,988,308.11	245,988,272.11	245,988,272.11	36.00
PODER JUDICIAL	314,230,866.00	43,274,941.87	357,505,807.87	353,575,475.61	353,575,475.61	3,930,332.26
ÓRGANOS AUTÓNOMOS	257,727,076.00	11,829,932.00	269,557,008.00	264,785,317.00	264,785,317.00	4,771,691.00
TOTAL DEL GASTO	21,982,741,867.00	2,753,945,461.97	24,736,687,328.97	23,832,684,097.97	23,673,839,571.58	904,003,231.00

Bajo Protesta de decir verdad declaramos que los Estados Financieros y sus notas, son razonablemente correctos y son responsabilidad del emisor.


C.P. Guadalupe Esther Cárdenas Guerrero
Secretaría de Finanzas


Ing. Carmen Rafael Valle Cambraniz
Subsecretario de Programación y Presupuesto




Ente público: Poder Ejecutivo del Estado de Campeche
Estado Analítico del Ejercicio del Presupuesto de Egresos
Clasificación Administrativa
Del 01/01/2020 al 31/12/2020

Concepto	Egresos					Subejercicio 6 = (3 - 4)
	Aprobado	Ampliaciones/ (R educiones)	Modificado	Devengado	Pagado	
	1	2	3 = (1 + 2)	4	5	
ENTIDADES PARAESTATALES Y FIDEICOMISOS NO EMPRESARIALES Y NO FINANCIEROS	6,508,545,114.00	621,937,697.13	7,130,482,811.13	7,022,001,222.61	6,919,317,362.06	108,481,588.52
INSTITUCIONES PÚBLICAS DE SEGURIDAD SOCIAL	0.00	0.00	0.00	0.00	0.00	0.00
ENTIDADES PARAESTATALES EMPRESARIALES NO FINANCIERAS CON PARTICIPACIÓN ESTATAL MAYORITARIA	0.00	0.00	0.00	0.00	0.00	0.00
FIDEICOMISOS EMPRESARIALES NO FINANCIEROS CON PARTICIPACIÓN ESTATAL MAYORITARIA	0.00	0.00	0.00	0.00	0.00	0.00
ENTIDADES PARAESTATALES EMPRESARIALES FINANCIERAS MONETARIAS CON PARTICIPACION ESTATAL MAYORITARIA	0.00	0.00	0.00	0.00	0.00	0.00
ENTIDADES PARAESTATALES EMPRESARIALES FINANCIERAS NO MONETARIAS CON PARTICIPACION ESTATAL MAYORITARIA	0.00	0.00	0.00	0.00	0.00	0.00
FIDEICOMISOS FINANCIEROS PUBLICOS CON PARTICIPACION ESTATAL MAYORITARIA	0.00	0.00	0.00	0.00	0.00	0.00
TOTAL DEL GASTO	6,508,545,114.00	621,937,697.13	7,130,482,811.13	7,022,001,222.61	6,919,317,362.06	108,481,588.52

Bajo Protesta de decir verdad declaramos que los Estados Financieros y sus notas, son razonablemente correctos y son responsabilidad del emisor.


C.P. Guadalupe Esther Cárdenas Guerrero
Secretaría de Finanzas


Ing. Carmen Rafael Valle Cambraniz
Subsecretario de Programación y Presupuesto