



DEPENDENCIA: SECRETARIA DE FINANZAS Y ADMINISTRACION.-Tesorería
 Dirección de Contabilidad Gubernamental.
 Subdirección de Contabilidad de Ingresos y Control Financiero.
Núm. Oficio: SFA-TE-DCG-SCICF-306/06.

ASUNTO: Se envía Informe Trimestral Abril-Junio/2006.

Ciudad de San Francisco de Campeche, Camp., a 10 de Agosto de 2006.

“2006, Año del Bicentenario del Natalicio de Don Benito Juárez García, Benemérito de las Américas”.

H. CONGRESO DEL ESTADO

*Calle 8 s/n, Palacio Legislativo.
 Ciudad.*

En observancia a lo dispuesto en el artículo 53 de la Ley de Control Presupuestal y Gasto Público del Estado de Campeche y en el artículo 1° de la Ley de Ingresos para el ejercicio fiscal 2006, me permito presentar a esa Honorable Legislatura, el segundo informe trimestral por el período de Abril a Junio del presente ejercicio fiscal.

A continuación expongo los resultados más relevantes durante este período:

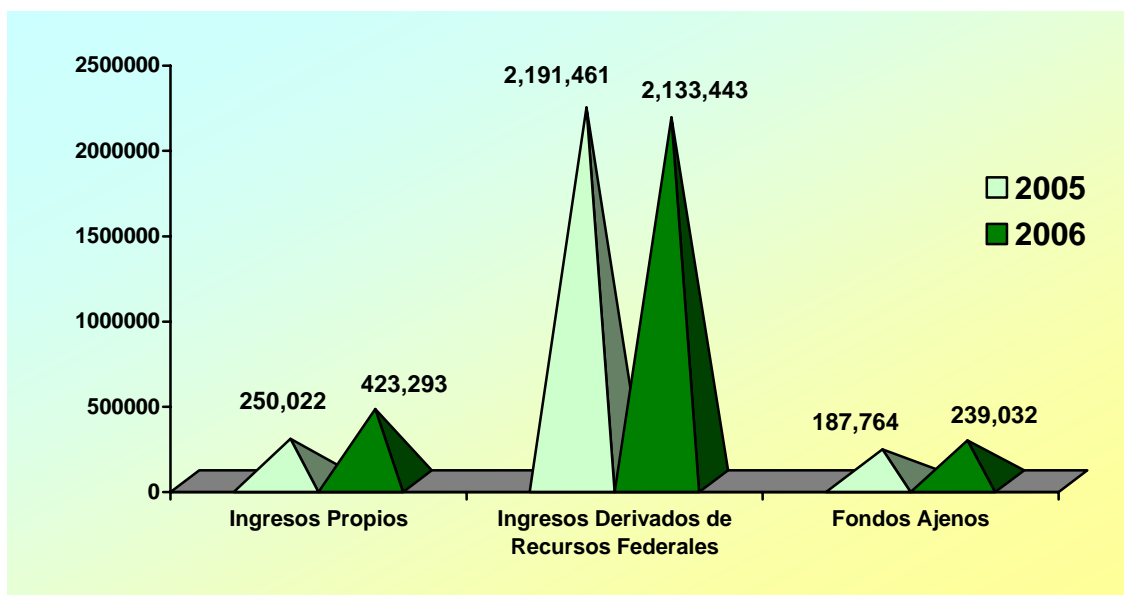
INGRESOS

En este segundo trimestre de 2006, el total de Ingresos ascendió a 2 mil 795 millones 767 mil 900 pesos, superior en 3 por ciento real a lo captado en igual período de 2005 con 2 mil 629 millones 247 mil 38 pesos.

Los ingresos se integran de la siguiente forma:

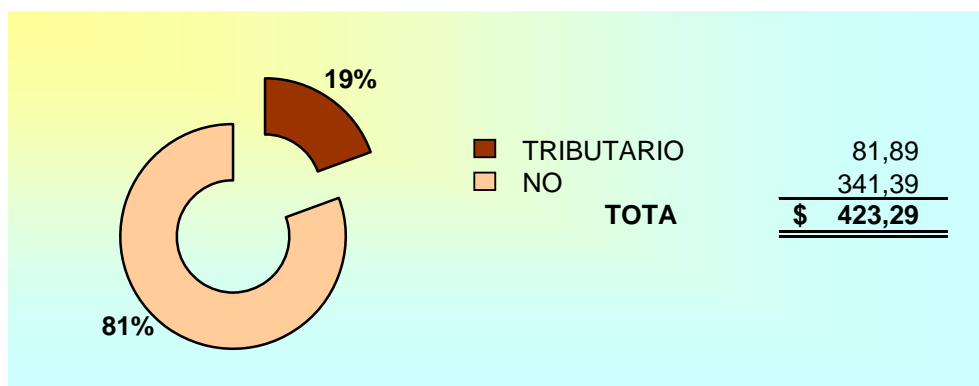
CONCEPTO	IMPORTE
Ingresos Propios	\$ 423,293,323
Tributarios	81,898,423
No Tributarios	341,394,900
Ingresos derivados de Recursos Federales	2,133,443,132
Participaciones	1,195,281,269
Fondos de Aportaciones Federales	938,161,863
Fondos Ajenos	239,031,445
TOTAL DE INGRESOS	\$ 2,795,767,900

INGRESOS TOTALES
Abril - Junio
(miles de pesos)



Los Ingresos Propios, en el trimestre de nuestro análisis, sumaron 423 millones 293 mil 323 pesos, cifra que presenta un incremento real de 64 por ciento al compararla con los 250 millones 21 mil 625 pesos del mismo trimestre de 2005.

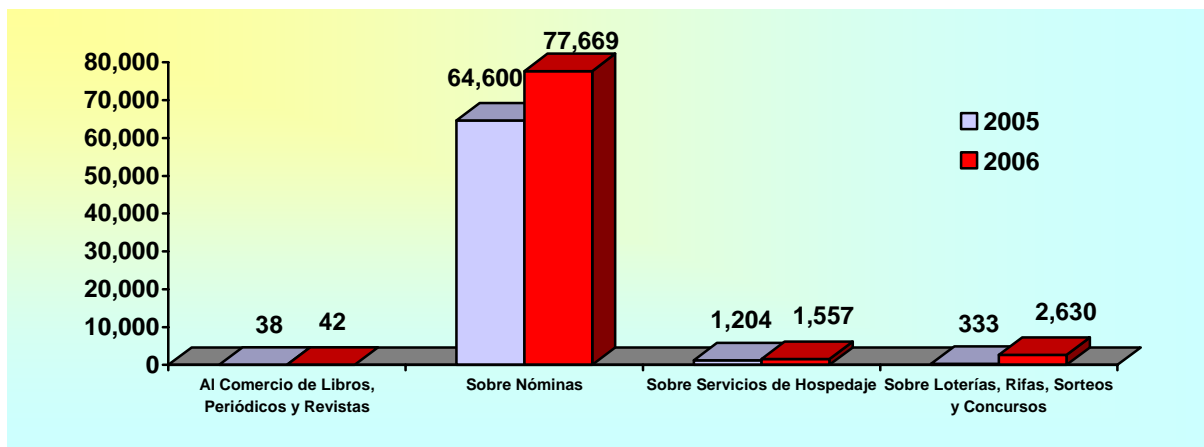
INGRESOS PROPIOS
Abril - Junio 2006
(miles de pesos)



Los Ingresos Tributarios obtuvieron un crecimiento real de 20 por ciento al comparar la recaudación de abril a junio de 2006 que fue de 81 millones 898 mil 423 pesos con los 66 millones 175 mil 525 pesos de igual período de 2005.

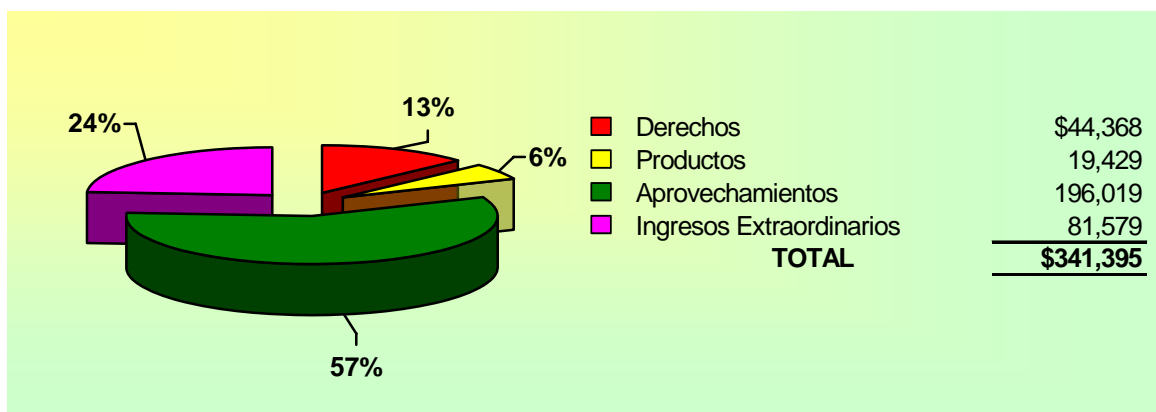
Los Ingresos Tributarios o Impuestos se integran a continuación:

**INGRESOS TRIBUTARIOS O
IMPUESTOS
Abril - Junio**



Los recursos captados por concepto de Ingresos no Tributarios ascendieron a 341 millones 394 mil 900 pesos, superior en 80 por ciento en términos reales al compararlos con los 183 millones 846 mil 100 pesos del segundo trimestre de 2005.

**INGRESOS NO TRIBUTARIOS
Abril - Junio 2006
(miles de pesos)**



De abril a junio de 2006, la recaudación del rubro de Derechos fue de 44 millones 368 mil 333 pesos, 69 por ciento de crecimiento real en comparación a lo registrado en el mismo trimestre de 2005 con 25 millones 513 mil 298 pesos. En este rubro sobresalen los ingresos por el Uso o Aprovechamiento de Bienes de Dominio Público del Estado (Puente de la Unidad) con 16 millones 7 mil 86 pesos y los Servicios prestados por Autoridades de las Secretarías y Organismos Desconcentrados del Gobierno del Estado con 20 millones 187 mil 28 pesos.

En lo que se refiere a Productos, estos ascendieron a 19 millones 428 mil 561 pesos, que al compararlos con los 13 millones 318 mil 290 pesos registrados en el segundo trimestre de 2005 presentan un crecimiento real de 41 por ciento. Destaca en este rubro la Enajenación de Bienes Muebles e Inmuebles propiedad del Estado con 4 millones 211 mil 765 pesos y los Otros Productos o Intereses Financieros con 15 millones 96 mil 156 pesos.

Los Aprovechamientos alcanzaron un crecimiento real de 728 por ciento al comparar los 196 millones 19 mil 284 pesos del segundo semestre de 2006 con los 22 millones 965 mil 562 pesos de igual período de 2005.

En este rubro destaca los ingresos por Reintegros que fue de 19 millones 907 mil 759 pesos y por Donaciones con 160 millones 677 mil 675 pesos; cabe señalar que incluye la aportación de la Paraestatal Petróleos Mexicanos por 160 millones de pesos.

En el trimestre de nuestro análisis, los Ingresos Extraordinarios ascendieron a 81 millones 578 mil 722 pesos, cifra que al compararla con los 122 millones 48 mil 950 pesos de igual período de 2005 presenta un decremento real de 35 por ciento.

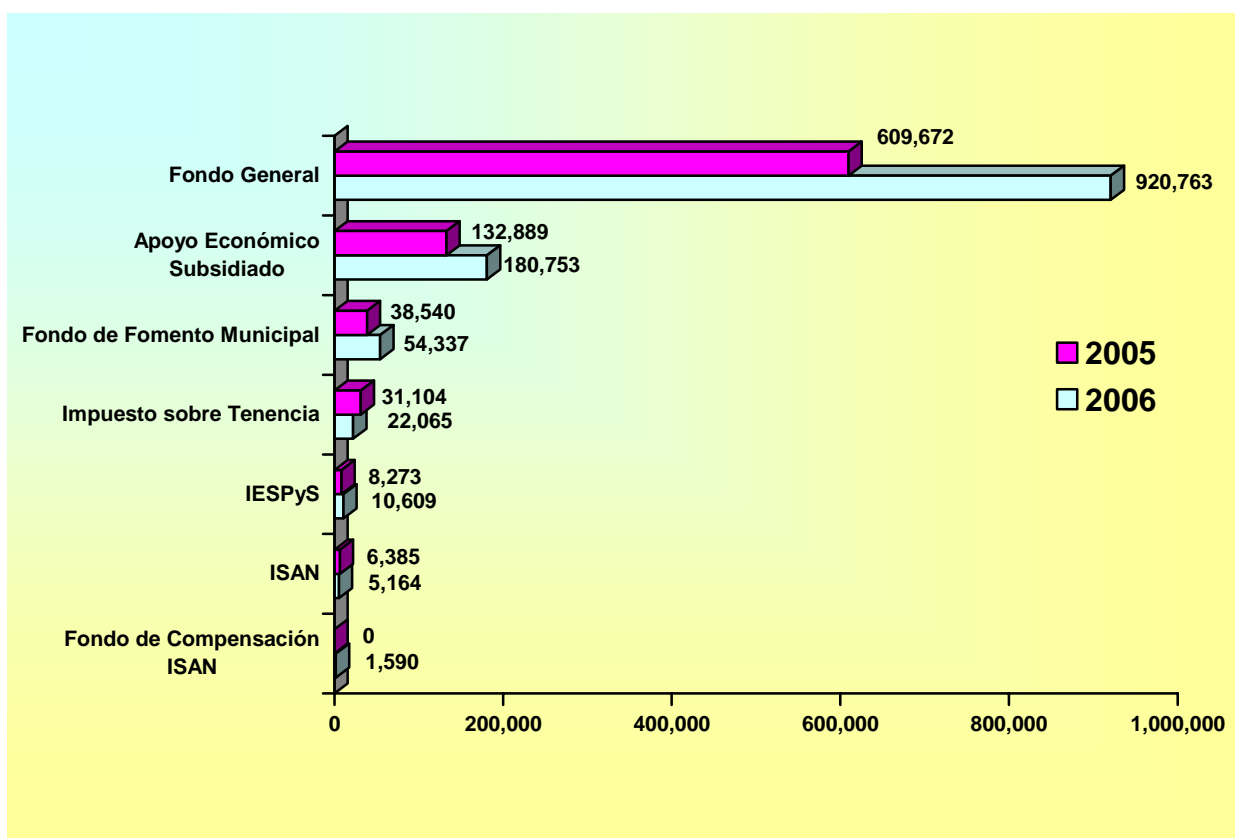
Este rubro se integra de la forma siguiente:

CONCEPTO	IMPORTE
1% para Obras de Beneficio Social	\$ 2,297,454
Apoyos Financieros Federales	78,753,850
Programa de Apoyo para el Fortalecimiento de Entidades Federativas (PAFEF)	65,164,803
Fideicomiso para la Infraestructura de los Estados (FIES)	1,798,023
Programa Federalizado de Agua Potable y Saneamiento en Zonas Rurales (PROSSAPYS)	3,970,000
Programa Federalizado de Agua Potable y Alcantarillado en Zonas Rurales (APAZU)	4,900,000
Programa para la Fiscalización del Gasto Federalizado (PROFIS)	1,125,024
Comisión Nacional Forestal (CONAFOR)	528,000
Subsidio a la Educación	168,000
Modernización del Registro Civil	1,100,000
Otros	527,418
Coofinanciamiento Infonavit	527,418
INGRESOS EXTRAORDINARIOS	\$ 81,578,722

Las Participaciones en este trimestre registró 1 mil 195 millones 281 mil 269 pesos, presentando un crecimiento real de 40 por ciento respecto a los 826 millones 863 mil 543 pesos.

CONCEPTO	IMPORTE
Fondo General	\$ 920,763,410
Apoyo Económico Subsidiado	180,753,189
Fondo de Fomento Municipal	54,337,319
Impuesto sobre Tenencia o Uso de Vehículo	22,064,506
Impuesto Especial sobre Producción y Servicios	10,608,718
Impuesto sobre Automóviles Nuevos	5,163,647
Fondo de Compensación del Impuesto sobre Automóviles Nuevos	1,590,480
TOTAL DE PARTICIPACIONES	\$ 1,195,281,269

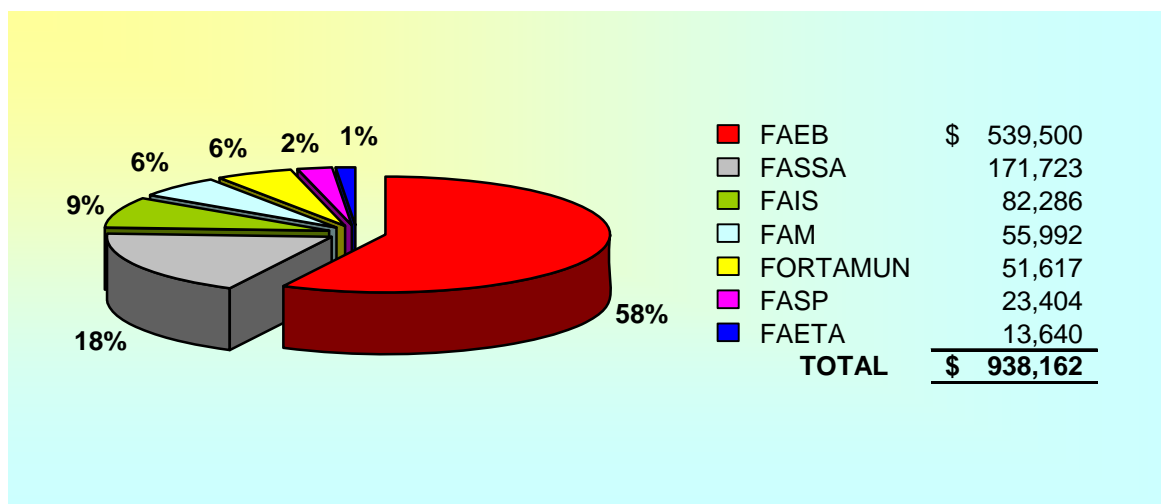
PARTICIPACIONES
Abril - Junio
(miles de pesos)



De abril a junio de 2006, los Fondos de Aportaciones Federales ascendieron a 938 millones 161 mil 863 pesos, cifra que al compararla con los 1 mil 364 millones 597 mil 912 pesos presenta un decremento real de 33 por ciento.

CONCEPTO	IMPORTE
Fondo de Aportación para la Educación Básica	\$ 539,499,838
Fondo de Aportación para los Servicios de Salud	171,722,962
Fondo de Aportación para la Infraestructura Social	82,285,896
Fondo de Aportación Múltiple	55,991,938
Fondo de Aportación para el Fortalecimiento de los Municipios	51,616,950
Fondo de Aportación para la Seguridad Pública	23,404,470
Fondo de Aportación para la Educación Tecnológica y de Adultos	13,639,809
TOTAL DE FONDOS DE APORTACIONES FEDERALES	\$ 938,161,863

FONDO DE APORTACIONES FEDERALES
Abril - Junio 2006
(miles de pesos)



De Fondos Ajenos, en el período de nuestro análisis, se registró 239 millones 31 mil 445 pesos, entre los cuales se encuentran las retenciones del Impuesto sobre la Renta, Cuotas al IMSS, ISSSTE, ISSSTECAM, FONACOT, entre otros.

EGRESOS

En el segundo trimestre de 2006, el total del Gasto fue de 2 mil 758 millones 863 mil 241 pesos, que al compararlo con los 2 mil 636 millones 830 mil 796 pesos erogados en igual período de 2005 presenta un crecimiento real de 1 por ciento.

CONCEPTO	IMPORTE
Egresos Estatales	\$ 1,282,863,287
Egresos Federalizados	1,243,252,892
Fondos Ajenos	232,747,062
GASTO TOTAL	\$ 2,758,863,241

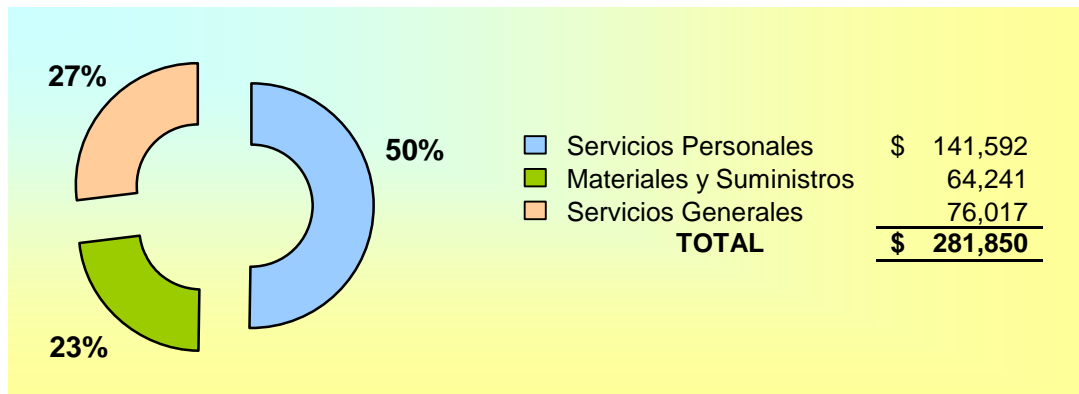
Los Egresos Estatales ascendieron a 1 mil 282 millones 863 mil 287 pesos, superior en 32 por ciento en términos reales en comparación con los 939 millones 257 mil 450 pesos del segundo trimestre de 2005.

La clasificación económica de los Egresos Estatales es la siguiente:

CONCEPTO	IMPORTE
Gasto Corriente	\$ 281,849,602
Transferencias	382,367,270
Bienes Muebles e Inmuebles	1,967,349
Inversión	307,033,857
Participaciones a Municipios	309,658,656
Deuda Pública.- ADEFAS	- 13,447
GASTO ESTATAL	\$ 1,282,863,287

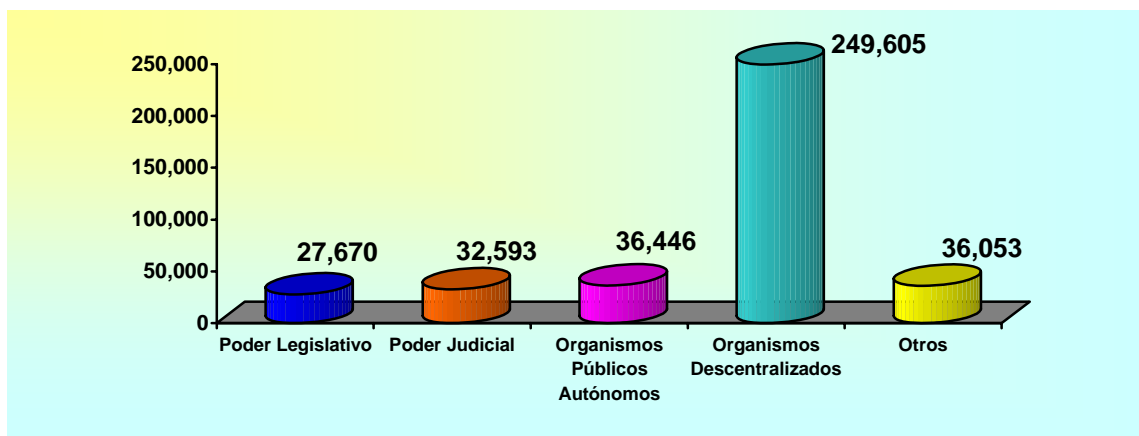
Del 1° de abril al 30 de junio de 2006, se erogó por concepto de Gasto Corriente 281 millones 849 mil 602 pesos, que presenta un crecimiento real de 15 por ciento respecto a los 237 millones 2 mil 730 pesos registrados en el mismo período de 2005.

Gasto Corriente Abril - Junio 2006 (miles de pesos)



Las Transferencias ascendieron a 382 millones 367 mil 270 pesos, cifra superior en 24 por ciento en términos reales al compararla con los 300 millones 99 mil 18 pesos del segundo trimestre de 2005. Integrándose de la siguiente forma:

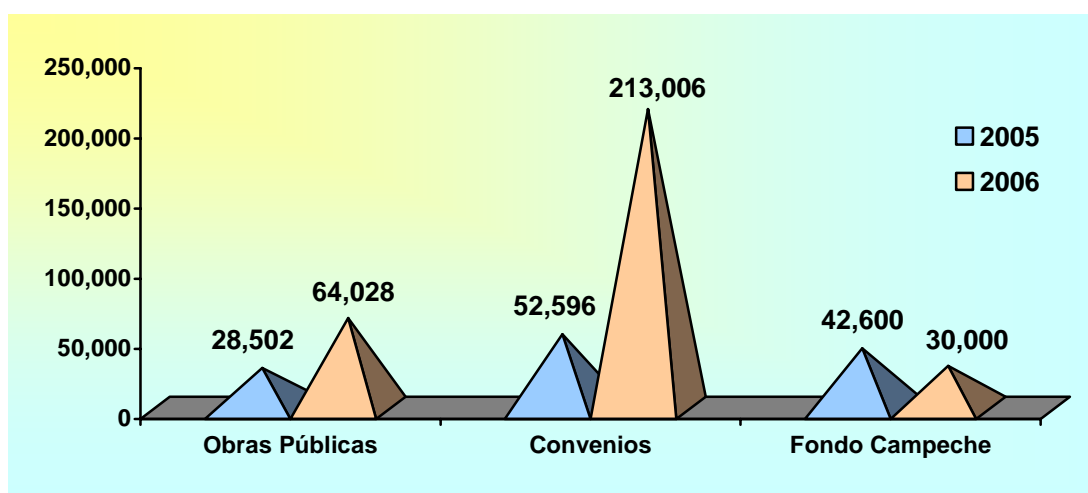
TRANSFERENCIAS
Abril - Junio 2006
(miles de pesos)



Se destinaron a la adquisición de Bienes Muebles e Inmuebles 1 millón 967 mil 349 pesos.

El concepto de Inversión obtuvo un crecimiento real de 141 por ciento, al comparar los 307 millones 33 mil 857 pesos ejercidos en este segundo trimestre de 2006 con los 123 millones 697 mil 948 pesos de igual período de 2005.

INVERSION
Abril - Junio
(miles de pesos)

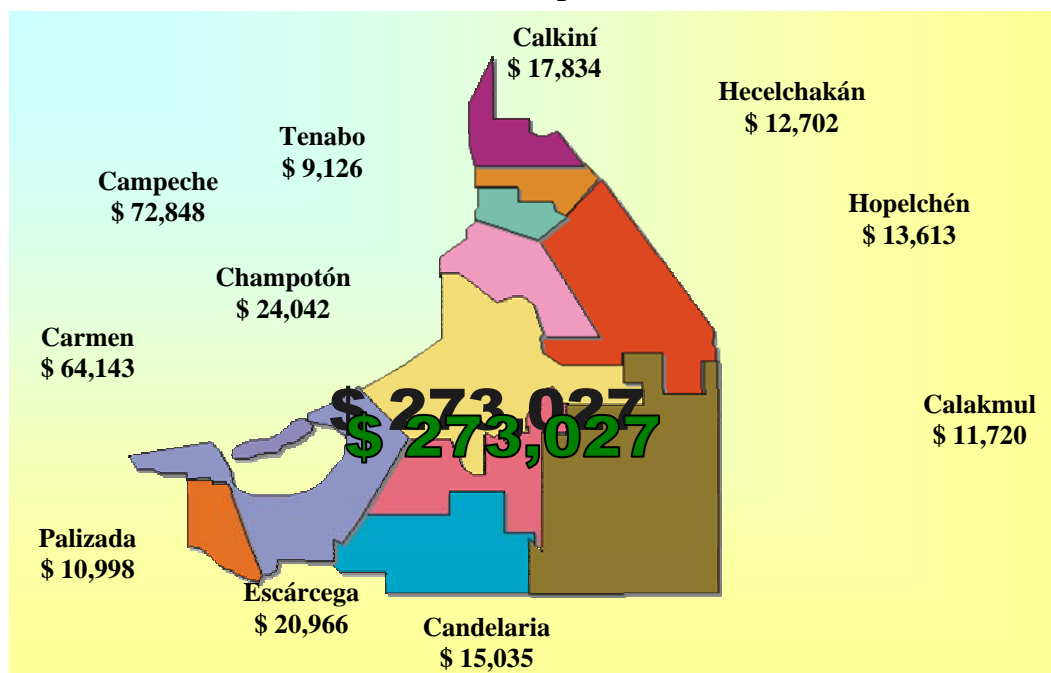


En el período de nuestro análisis se canalizó a los municipios por concepto de Participación a Municipios un total de 309 millones 658 mil 656 pesos, superior en 10 por ciento en términos reales respecto a los 272 millones 602 mil 679 pesos del trimestre de 2005.

Las Participaciones a Municipios se integran a continuación:

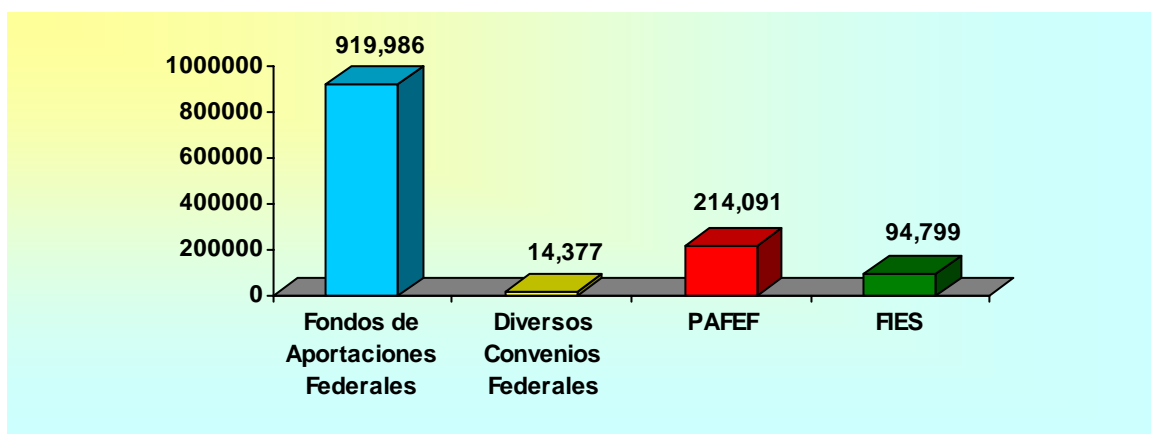
CONCEPTO	IMPORTE
Fondo Municipal de Participaciones	\$ 273,026,818
Apoyos Extraordinarios	36,631,838
TOTAL DE PARTICIPACION A MUNICIPIOS	\$ 309,658,656

FONDO MUNICIPAL DE PARTICIPACIONES
Abril - Junio/2006
(miles de pesos)



De abril a junio de 2006, se erogó de Egresos Federalizados la cantidad de 1 mil 243 millones 252 mil 892 pesos, que al compararla con los 1 mil 511 millones 960 mil 271 pesos presenta un decremento real de 20 por ciento.

Egresos Federales
Abril - Junio/2006
(miles de pesos)

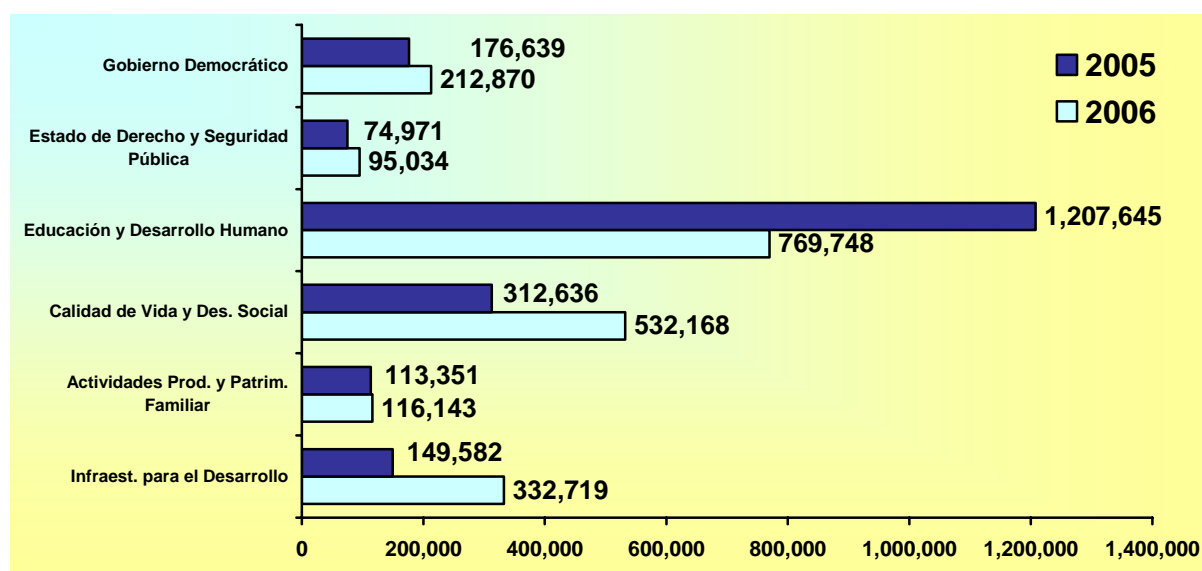


En este trimestre 2006 por concepto de Fondos Ajenos se pagó 232 millones 747 mil 62 pesos, correspondiente a la contraparte de los ingresos que temporalmente se quedan en poder del Estado; entre los cuales se encuentran las retenciones del Impuesto sobre la Renta, Cuotas al IMSS, ISSSTE, ISSSTECAM, FONACOT, entre otras.

En seguimiento a los Eje Estratégicos plasmados en el Plan Estatal de Desarrollo 2003-2009, el Gasto Público se distribuye de la forma siguiente:

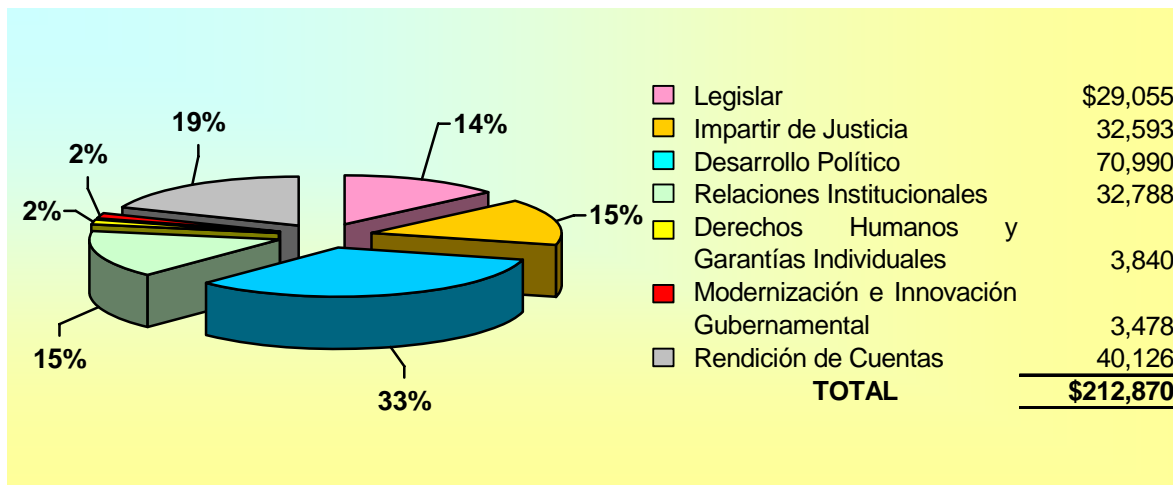
CONCEPTO	IMPORTE
Gasto Programable	\$ 2,058,682,466
Gobierno Democrático	212,869,756
Estado de Derecho y Seguridad Pública	95,034,135
Educación y Desarrollo Humano	769,747,772
Calidad de Vida y Desarrollo Social	532,168,265
Actividades Productivas y Patrimonio Familiar	116,142,933
Infraestructura para el Desarrollo	332,719,605
Gasto no Programable	467,433,714
Participación y Transferencias Federales a Municipios	467,379,952
Deuda Pública.- ADEFAS	13,447
Erogaciones Adicionales	67,209
TOTAL DE EGRESOS	\$ 2,526,116,180

GASTO PROGRAMABLE
Abril - Junio
(miles de pesos)



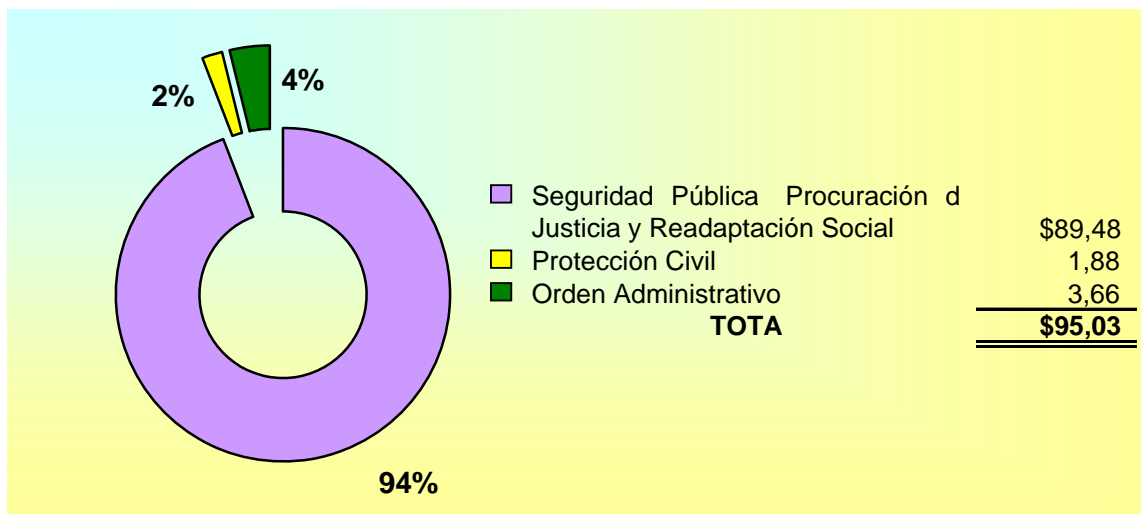
El Eje I Gobierno Democrático en el segundo trimestre de 2006 ascendió a 212 millones 869 mil 756 pesos, que en comparación con los 176 millones 639 mil 304 pesos erogados en igual período de 2005 alcanzó un crecimiento real de 17 por ciento.

**Eje I Gobierno Democrático
Abril - Junio 2006
(miles de pesos)**



El Eje II Estado de Derecho y Seguridad Pública presentó un crecimiento real de 23 por ciento, al comparar los 95 millones 34 mil 135 pesos ejercidos con los 74 millones 970 mil 856 pesos del mismo trimestre del año inmediato anterior.

**Eje II Estado de Derecho y Seguridad Pública
Pública
Abril - Junio /2006
(miles de pesos)**

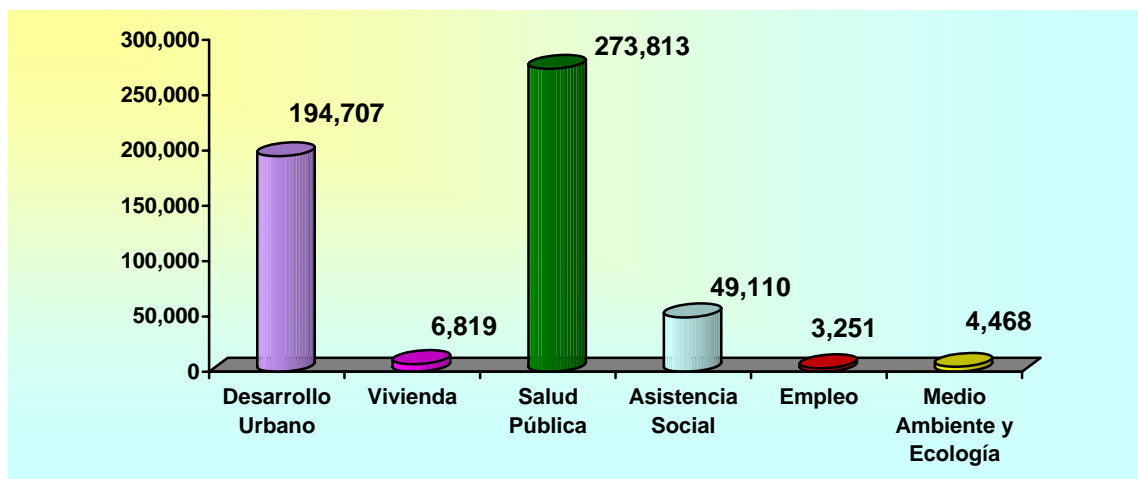


Al Eje III Educación y Desarrollo Humano se destinó 769 millones 747 mil 772 pesos, cifra que presenta un decremento de 38 por ciento real respecto de los 1 mil 207 millones 645 mil 129 pesos ejercidos en el segundo trimestre de 2005.

CONCEPTO	IMPORTE
Educación	\$ 730,040,616
Cultura	13,975,562
Deporte	25,731,594
Eje III Educación y Desarrollo Humano	\$ 769,747,772

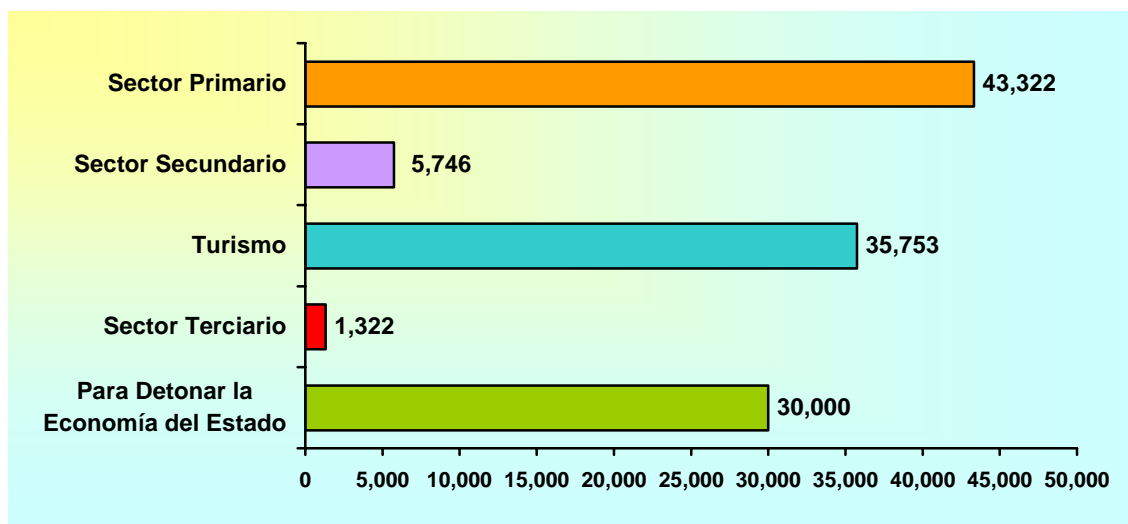
En este trimestre de 2006, la erogación del Eje IV Calidad de Vida y Desarrollo Social fue de 532 millones 168 mil 265 pesos, cifra superior en 65 por ciento en términos reales en relación a lo ejercido en igual período de 2005 con 312 millones 635 mil 716 pesos.

Eje IV Calidad de Vida y Desarrollo Social
Abril - Junio /2006
 (miles de pesos)



En el Eje V Actividades Productivas y Patrimonio Familiar se ejerció un total de 116 millones 142 mil 933 pesos, que en comparación con los 113 millones 350 mil 974 pesos registrados en el segundo trimestre de 2005, presenta un crecimiento nominal de 2 por ciento.

Eje V Actividades Productivas y Patrimonio Familiar
Abril - Junio /2006
(miles de pesos)



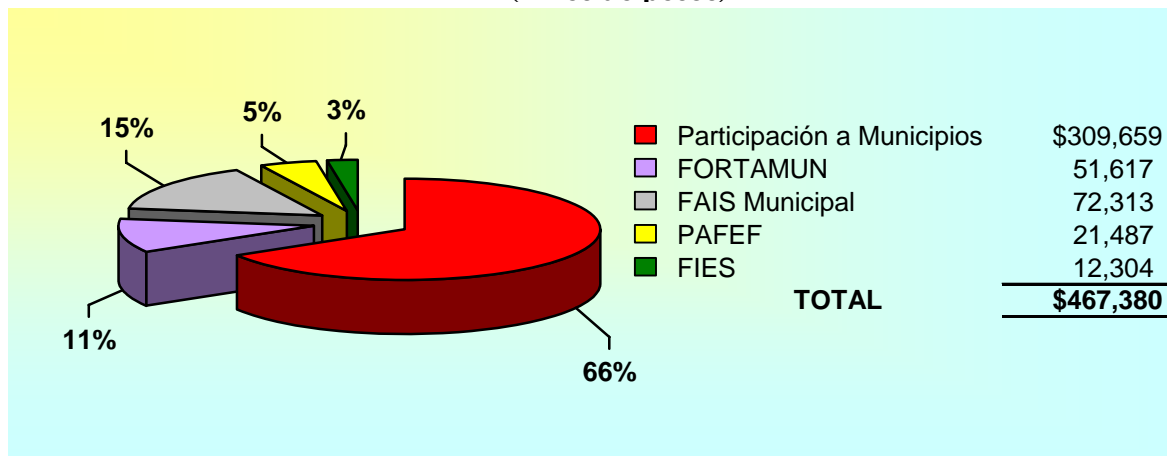
Por último, el Eje VI Infraestructura para el Desarrollo, de abril a junio de 2006, ascendió a 332 millones 719 mil 605 pesos, que al compararlos con los 149 millones 581 mil 947 pesos ejercidos en el mismo trimestre de 2005, obtiene un crecimiento real de 116 por ciento. Este Eje se integra por el concepto de Comunicaciones y Transportes.

Por su parte, el Gasto no Programable alcanzó un crecimiento real de 9 por ciento al comparar lo registrado en este trimestre que fue de 467 millones 433 mil 714 pesos con los 416 millones 393 mil 795 pesos del segundo trimestre de 2005.

CONCEPTO	IMPORTE
Participación y Transferencias Federales a Municipios	\$ 467,379,952
Deuda Pública.- ADEFAS	- 13,447
Erogaciones Adicionales	67,209
GASTO NO PROGRAMABLE	\$ 467,433,714

Del 1° de abril al 30 de junio de 2006, se canalizó por concepto de Participaciones y Transferencias Federales a Municipios un total de 467 millones 379 mil 952 pesos, cifra superior en 9 por ciento respecto a los 414 millones 737 mil 72 pesos erogados en igual período de 2005.

**Participación y Transferencias Federales a
Municipios
Abril - Junio /2006
(miles de pesos)**



El presente informe muestra los resultados obtenidos en este segundo trimestre de 2006, en el que se continúa con la política financiera de no endeudamiento, así como la de racionalidad y austeridad sin dejar de proporcionar y atender los requerimientos de la ciudadanía.

Sin otro particular, reitero las seguridades de mi consideración distinguida.

*Atentamente
El Secretario de Finanzas y Administración
del Poder Ejecutivo del Estado de Campeche*

C.P. Víctor Santiago Pérez Aguilar

*c.c.p. C.P. Jorge Carlos Hurtado Valdez.- Gobernador Constitucional del Estado.
c.c.p. Minutario.
VSPA/ELHP/CKF/NMA/wcl.*

INGRESOS



ANEXO 1
SEGUNDO INFORME TRIMESTRAL
ABRIL A JUNIO
INGRESOS POR RUBROS
(Pesos)

CONCEPTO	2005	2006	VARIACION	
			%	
			NOMINAL	REAL
IMPUESTOS				
Al Comercio de Libros, Periódicos y Revistas	37,668.00	42,260.00	12.19	8.82
Sobre Nóminas	64,600,386.00	77,669,210.21	20.23	16.62
Sobre Servicios de Hospedaje	1,204,447.00	1,557,136.00	29.28	25.39
Sobre Loterías, Rifas, Sorteos y Concursos	333,024.32	2,629,816.47	689.68	665.93
TOTAL IMPUESTOS	66,175,525.32	81,898,422.68	23.76	20.04
DERECHOS				
Registro Civil	2,605,779.00	2,402,517.00	(7.80)	(10.57)
Registro Público de la Propiedad y el Comercio	2,250,146.40	3,103,502.44	37.92	33.78
Certificaciones y Copias Certificadas	595,500.00	943,381.00	58.42	53.65
Notariado y Archivo de Instrumentos Públicos Notariales	566,739.00	640,452.00	13.01	9.61
Uso o Aprovechamiento de Bienes de Dominio Público del Estado	13,313,767.00	16,007,086.00	20.23	16.61
Servicios prestados por las autoridades de las Secretarías y Organismos Desconcentrados del Gobierno del Estado	2,653,577.76	20,187,027.78	660.75	637.87
Autorización para el funcionamiento, expedición y revalidación de licencias y permisos a distribuidores y comercializadores de bebidas alcohólicas	3,527,789.00	1,084,367.00	(69.26)	(70.19)
TOTAL DERECHOS	25,513,298.16	44,368,333.22	73.90	68.67
PRODUCTOS				
Enajenación de Bienes Muebles e Inmuebles propiedad del Estado	729,552.28	4,211,764.74	477.31	459.95
Arrendamiento de Bienes Muebles e Inmuebles propiedad del Estado	45,195.00	78,814.70	74.39	69.14
Talleres Gráficos del Estado y Periódico Oficial	47,065.00	41,826.00	(11.13)	(13.80)
Otros Productos	12,496,478.04	15,096,155.91	20.80	17.17
TOTAL PRODUCTOS	13,318,290.32	19,428,561.35	45.88	41.49
APROVECHAMIENTOS				
Rezagos	5,633,379.00	2,038,899.98	(63.81)	(64.90)
Recargos	1,081,787.00	602,974.00	(44.26)	(45.94)
Garantías y Multas	713,686.52	775,767.51	8.70	5.43
Reintegros	1,080,915.97	19,907,758.92	1,741.75	1,686.37
20% Dev. de Cheques	51,915.56	39,015.20	(24.85)	(27.11)
Donaciones	537,306.11	160,677,674.89	29,804.31	28,905.15
Indemnizaciones a Favor del Edo.	312,267.32	92,384.92	(70.41)	(71.30)
Concesiones y Contratos	30,000.00	9,869.49	(67.10)	(68.09)
Gastos de Administración e Incentivos derivados de los Convenios y sus anexos	7,739,751.00	7,527,030.00	(2.75)	(5.67)
Fianzas	1,082,940.99	3,506,844.00	223.83	214.09
Otros Aprovechamientos	4,701,611.92	841,064.56	(82.11)	(82.65)
TOTAL APROVECHAMIENTOS	22,965,561.39	196,019,283.47	753.54	727.87
INGRESOS EXTRAORDINARIOS				
Apoyos Financieros Federales	119,975,566.00	78,753,850.00	(34.36)	(36.33)
1% para Obras Beneficio Social	1,497,522.22	2,297,453.64	53.42	48.80
Otros	575,861.34	527,418.56	(8.41)	(11.17)
TOTAL INGRESOS EXTRAORDINARIOS	122,048,949.56	81,578,722.20	(33.16)	(35.17)
TOTAL INGRESOS PROPIOS				
	250,021,624.75	423,293,322.92	69.30	64.21
PARTICIPACIONES				
Fondo General	609,672,138.00	920,763,410.00	51.03	46.48
Apoyo Económico Subsidiado	132,889,077.00	180,753,189.00	36.02	31.93
Fomento Municipal	38,539,889.00	54,337,319.00	40.99	36.75
Impuesto s/Tenencia o Uso de Vehículo	31,104,177.00	22,064,506.00	(29.06)	(31.20)
Impto. Especial s/Producción y Servicios	8,273,267.00	10,608,718.00	28.23	24.37
Impto. s /Automóviles Nuevos	6,384,995.00	5,163,647.00	(19.13)	(21.56)
Fondo de Compensación ISAN	-	1,590,480.00	N/P	N/P
TOTAL PARTICIPACIONES	826,863,543.00	1,195,281,269.00	44.56	40.21



ANEXO 1
SEGUNDO INFORME TRIMESTRAL
ABRIL A JUNIO
INGRESOS POR RUBROS
(Pesos)

CONCEPTO	2005	2006	VARIACION	
			%	
			NOMINAL	REAL
FONDOS DE APORTACIONES FEDERALES				
Educación Básica y Normal	1,003,508,768.46	539,499,838.00	(46.24)	(47.86)
Servicios de Salud	171,836,920.10	171,722,962.29	(0.07)	(3.07)
FASSA	171,836,920.10	130,716,464.94	(23.93)	(26.22)
Seguro Popular	-	41,006,497.35		
Infraestructura Social	77,054,841.00	82,285,896.00	6.79	3.58
Estatad	9,339,045.00	9,973,050.00	6.79	3.58
Municipal	67,715,796.00	72,312,846.00	6.79	3.58
Aportaciones Múltiples	24,234,325.00	55,991,938.00	131.04	124.10
Infraestructura Básica	13,460,490.00	29,249,720.00	117.30	110.77
Infraestructura Superior	3,103,626.00	17,607,352.00	467.32	450.26
Asistencia Social	7,670,209.00	9,134,866.00	19.10	15.51
Fortalecimiento de los Municipios	46,712,598.00	51,616,950.00	10.50	7.18
Seguridad Pública	22,920,597.00	23,404,470.00	2.11	(0.96)
Educación Tecnológica y de Adultos	18,329,862.00	13,639,809.00	(25.59)	(27.82)
Tecnológica	8,291,032.00	5,385,153.00	(35.05)	(37.00)
Adultos	10,038,830.00	8,254,656.00	(17.77)	(20.25)
TOTAL FONDOS DE APORTACIONES FEDERALES	1,364,597,911.56	938,161,863.29	(31.25)	(33.32)
FONDOS AJENOS	187,763,959.14	239,031,445.08	27.30	23.48
TOTAL INGRESOS CAPTADOS	2,629,247,038.45	2,795,767,900.29	6.33	3.14

EGRESOS



**ANEXO I
SEGUNDO INFORME TRIMESTRAL
ABRIL-JUNIO**

CLASIFICACION ECONOMICA

CONCEPTO	2005	2006	VARIACION %	
			NOMINAL	REAL
GASTO CORRIENTE	237,002,730.23	281,849,601.49	18.92	15.35
SERVICIOS PERSONALES	137,369,647.37	141,591,997.33	3.07	(0.03)
MATERIALES Y SUMINISTROS	28,344,962.34	64,241,053.78	126.64	119.83
SERVICIOS GENERALES	71,288,120.52	76,016,550.38	6.63	3.43
TRANSFERENCIAS	300,099,018.35	382,367,269.51	27.41	23.58
BIENES MUEBLES E INMUEBLES	4,587,689.03	1,967,349.26	(57.12)	(58.41)
INVERSION	123,697,947.97	307,033,857.35	148.21	140.75
OBRAS PUBLICAS	28,501,743.12	64,027,484.09	124.64	117.89
CONVENIOS	52,596,204.85	213,006,373.26	304.98	292.81
FONDO CAMPECHE	42,600,000.00	30,000,000.00	(29.58)	(31.69)
PARTICIPACIONES A MUNICIPIOS	272,602,679.46	309,658,656.45	13.59	10.18
DEUDA PUBLICA.- ADEFAS	1,267,385.28	13,446.71	(101.06)	(101.03)
EGRESOS ESTATALES	939,257,450.32	1,282,863,287.35	36.58	32.48
FONDO DE APORTACIONES PARA LA EDUCACION BASICA Y NORMAL (FAEB)	1,004,673,722.99	556,961,989.59	(44.56)	(46.23)
FONDO DE APORTACIONES PARA LOS SERVICIOS DE SALUD (FASSA)	172,058,724.54	130,745,964.94	(24.01)	(26.30)
SEGURO POPULAR	-	41,006,497.35	N/A	N/A
FONDO DE APORTACIONES PARA LA INFRAESTRUCTURA SOCIAL (FAIS)	71,474,124.77	78,599,705.34	9.97	6.66
ESTATAL	3,758,328.77	6,286,859.34	67.28	62.25
MUNICIPAL	67,715,796.00	72,312,846.00	6.79	3.58
FONDO DE APORTACIONES PARA EL FORTALECIMIENTO DE LOS MUNICIPIOS Y DE DEMARCACIONES TERRITORIALES DEL D.F. (FORTAMUN)	46,712,598.00	51,616,950.00	10.50	7.18
FONDO DE APORTACIONES MULTIPLES (FAM)	18,835,550.66	20,778,158.97	10.31	7.00
INFRAESTRUCTURA EDUCATIVA BASICA	10,380,670.00	10,982,871.98	5.80	2.62
INFRAESTRUCTURA EDUCATIVA SUPERIOR	784,671.66	660,420.99	(15.83)	(18.37)
ASISTENCIA SOCIAL	7,670,209.00	9,134,866.00	19.10	15.51
FONDO DE APORTACIONES PARA LA EDUCACION TECNOLOGICA Y DE ADULTOS (FAETA)	18,329,835.00	13,639,809.00	(25.59)	(27.82)
EDUCACION TECNOLOGICA	8,291,032.00	5,385,153.00	(35.05)	(37.00)
EDUCACION DE ADULTOS	10,038,803.00	8,254,656.00	(17.77)	(20.24)
FONDO DE APORTACIONES PARA LA SEGURIDAD PUBLICA DE LOS ESTADOS Y EL D.F. (FASP)	9,584,317.93	26,636,539.31	177.92	169.56
DIVERSOS CONVENIOS FEDERALES	12,155,356.95	14,377,087.26	18.28	14.72
PROGRAMA DE APOYO AL FORTALECIMIENTO DE ENTIDADES FEDERATIVAS	69,790,162.98	214,091,482.89	206.76	197.54
FIDEICOMISO P/INFRAESTRUCTURA DE LOS ESTADOS (FIES) EGRESOS FEDERALIZADOS	88,345,877.39	94,798,707.77	7.30	4.08
	1,511,960,271.21	1,243,252,892.42	(17.77)	(20.24)
FONDOS AJENOS	185,613,074.34	232,747,061.54	25.39	21.62
TOTAL :	2,636,830,795.87	2,758,863,241.31	4.63	1.48

**ANEXO II
SEGUNDO INFORME TRIMESTRAL
ABRIL-JUNIO**

EJES ESTRATEGICOS

EJES / PROGRAMAS	2005	2006	VARIACION	
			NOMINAL	REAL
GASTO PROGRAMABLE	2,034,823,926.19	2,058,682,466.25	1.17	(1.87)
GOBIERNO DEMOCRATICO	176,639,303.53	212,869,756.54	20.51	16.89
LEGISLAR	26,980,680.20	29,055,220.50	7.69	4.45
IMPARTIR JUSTICIA	29,210,121.00	32,593,136.00	11.58	8.23
DESARROLLO POLITICO	42,168,002.41	70,990,133.05	68.35	63.29
RELACIONES INSTITUCIONALES	30,520,938.50	32,787,481.40	7.43	4.20
DERECHOS HUMANOS Y GARANTIAS INDIVIDUALES	3,577,026.02	3,839,784.80	7.35	4.12
MODERNIZACION E INNOVACION GUBERNAMENTAL	2,418,210.12	3,478,474.62	43.85	39.52
RENDICION DE CUENTAS	41,764,325.28	40,125,526.17	(3.92)	(6.81)
ESTADO DE DERECHO Y SEGURIDAD PUBLICA	74,970,855.89	95,034,135.28	26.76	22.95
SEGURIDAD PUBLICA, PROCURACION DE JUSTICIA Y				
READAPTACION SOCIAL	68,168,420.41	89,481,884.11	31.27	27.32
PROTECCION CIVIL	3,592,402.98	1,885,401.72	(47.52)	(49.10)
ORDEN ADMINISTRATIVO	3,210,032.50	3,666,849.45	14.23	10.80
EDUCACION Y DESARROLLO HUMANO	1,207,645,129.21	769,747,772.49	(36.26)	(38.18)
EDUCACION	1,173,231,816.12	730,040,616.54	(37.78)	(39.65)
CULTURA	7,980,386.14	13,975,561.96	75.12	69.86
DEPORTE	26,432,926.95	25,731,593.99	(2.65)	(5.58)
CALIDAD DE VIDA Y DESARROLLO SOCIAL	312,635,716.21	532,168,264.70	70.22	65.10
DESARROLLO URBANO	36,710,938.19	194,707,135.17	430.38	414.43
VIVIENDA	4,355,332.50	6,819,005.44	56.57	51.86
SALUD PUBLICA	218,979,142.15	273,813,405.98	25.04	21.28
ASISTENCIA SOCIAL	43,086,471.25	49,110,471.45	13.98	10.55
EMPLEO	2,510,250.80	3,250,479.11	29.49	25.59
MEDIO AMBIENTE Y ECOLOGIA	6,993,581.32	4,467,767.55	(36.12)	(38.04)
ACTIVIDADES PRODUCTIVAS Y PATRIMONIO FAMILIAR	113,350,974.05	116,142,932.67	2.46	(0.62)
SECTOR PRIMARIO	33,294,338.55	43,322,171.83	30.12	26.21
SECTOR SECUNDARIO	5,852,463.66	5,746,139.82	(1.82)	(4.77)
TURISMO	30,050,774.43	35,752,526.16	18.97	15.40
SECTOR TERCIARIO	1,553,397.41	1,322,094.86	(14.89)	(17.45)
PARA DETONAR LA ECONOMIA DEL ESTADO	42,600,000.00	30,000,000.00	(29.58)	(31.69)
INFRAESTRUCTURA PARA EL DESARROLLO	149,581,947.30	332,719,604.57	122.43	115.74
COMUNICACIONES Y TRANSPORTES	149,581,947.30	332,719,604.57	122.43	115.74
GASTO NO PROGRAMABLE	416,393,795.34	467,433,713.52	12.26	8.88
PARTICIPACION Y TRANSFERENCIAS FEDERALES A MUNICIPIOS	414,737,071.69	467,379,951.65	12.69	9.30
DEUDA PUBLICA.- ADEFAS	1,267,385.28	13,446.71	(101.06)	(101.03)
EROGACIONES ADICIONALES	389,338.37	67,208.58	(82.74)	(83.26)
TOTAL DE EGRESOS :	2,451,217,721.53	2,526,116,179.77	3.06	(0.04)

Deflactado con el Índice Nacional de Precios al Consumidor



**ANEXO III
SEGUNDO INFORME TRIMESTRAL
ABRIL-JUNIO DE 2006**

DEPENDENCIAS CENTRALIZADAS DE LA ADMINISTRACION PUBLICA ESTATAL

CLASIFICACION ECONOMICO - ADMINISTRATIVO POR RAMO

CLAVE/RAMO	CAPITULOS								TOTAL	
	1000	2000	3000	4000	5000	6000	8000	9000		
01 PODER LEGISLATIVO				27,670,196.50						27,670,196.50
02 PODER JUDICIAL				32,593,136.00						32,593,136.00
03 PODER EJECUTIVO	10,199,442.74	2,179,524.79	10,751,678.52	676,258.62	294,248.74					24,101,153.41
04 GOBIERNO	20,417,363.60	3,761,236.86	18,994,934.49	13,040,369.61		15,154,145.93				71,368,050.49
05 DESARROLLO SOCIAL	3,869,402.26	771,161.20	2,344,803.75	213,492.79	7,998.91	164,641,591.30				171,848,450.21
06 FINANZAS Y ADMINISTRACION	16,700,539.83	5,993,758.31	10,850,870.65	2,147,233.23	1,534,532.61					37,226,934.63
07 CONTRALORIA	3,717,206.20	525,451.46	364,694.04	1,341,143.04						5,948,494.74
08 FOMENTO INDUSTRIAL Y COMERCIAL	2,601,151.46	297,976.49	2,221,151.21	959,839.00	90,763.97					6,170,882.13
09 DESARROLLO RURAL	6,862,840.45	1,746,314.45	3,141,100.29	4,833,777.90		20,146,611.00				36,730,644.09
10 PESCA	1,492,189.06	174,685.59	2,823,922.18	1,779,236.61	70,295.30					6,340,328.74
11 ECOLOGIA	789,747.09	21,024.44	1,105,289.93	749,613.64		1,802,092.45				4,467,767.55
12 EDUCACION, CULTURA Y DEPORTE	26,672,685.78	293,656.49	2,258,389.63	7,658,166.33		2,214,598.79				39,097,497.02
13 SALUD	10,954,671.26	44,079,002.07	2,987,478.26	798,859.25	156,112.43	7,808,644.16				66,472,542.57
14 OBRAS PUBLICAS Y COMUNICACIONES	10,121,878.81	821,849.59	5,195,751.74	1,432,133.57	32,906.06	64,027,484.09				81,632,003.86
15 TURISMO	2,068,260.82	363,617.24	10,546,177.17	98,039.00	23,229.89	1,238,689.63				14,338,013.75
16 PROCURADURIA GENERAL DE JUSTICIA	16,949,449.21	2,053,377.90	2,318,793.61	325,120.50	69,486.21					21,716,227.43
17 SEGURIDAD PUBLICA	8,175,168.76	1,158,416.90	44,306.33							9,377,891.99
18 ORGANISMOS PUBLICOS AUTONOMOS				36,445,890.42						36,445,890.42
19 ORGANISMOS DESCENTRALIZADOS				249,604,763.50						249,604,763.50
20 PARTICIPACIONES A MUNICIPIOS							309,658,656.45			309,658,656.45
22 FONDO CAMPECHE						30,000,000.00				30,000,000.00
23 EROGACIONES ADICIONALES			67,208.58							67,208.58
24 DEUDA PUBLICA.- ADEFAS								13,446.71		13,446.71
TOTAL :	141,591,997.33	64,241,053.78	76,016,550.38	382,367,269.51	1,967,349.26	307,033,857.35	309,658,656.45	-	13,446.71	1,282,863,287.35



**ANEXO IV
SEGUNDO INFORME TRIMESTRAL
ABRIL-JUNIO DE 2006**

**ORGANISMOS PUBLICOS DESCENTRALIZADOS, ORGANISMOS CON AUTONOMIA DE GESTION
Y PRESUPUESTARIA Y ORGANISMOS DESCONCENTRADOS**

CLASIFICACION ECONOMICO - ADMINISTRATIVO POR ENTIDAD

ENTIDADES	CAPITULOS							TOTAL
	1000	2000	3000	4000	5000	6000	7000	
01 Sistema para el Desarrollo Integral de la Familia del Estado de Campeche	10,924,914.12	1,638,331.00	1,719,579.02	6,935,336.00				21,218,160.14
02 Instituto de Desarrollo y Formación Social del Estado de Campeche	1,137,498.87	484,772.00	2,129,234.02	52,229.00		1,800,000.00		5,603,733.89
03 Instituto del Deporte de Campeche	1,797,659.33	286,245.00	1,192,145.50	7,459,672.16	300,000.00	14,695,872.00		25,731,593.99
04 Instituto de Cultura de Campeche	1,970,940.80	114,750.00	4,945,523.56	614,577.00		2,250,000.00		9,895,791.36
05 Hospital Dr. Manuel Campos	11,006,739.89	7,684,169.86	4,303,475.07	57,729.00	1,452,856.75			24,504,970.57
06 Hospital Psiquiátrico de Campeche	2,882,605.54	699,979.06	209,546.98	23,824.00	3,828.16			3,819,783.74
07 Instituto Campechano	11,701,049.42	1,048,053.47	1,886,290.41	300,755.73	377,214.67		159,911.84	15,473,275.54
08 Comisión de Agua Potable y Alcantarillado del Estado de Campeche	1,301,875.36	200,734.00	380,049.08	120,025.00		6,516,180.92		8,518,864.36
09 Sistema de Televisión y Radio de Campeche	2,257,599.98	113,994.00	1,149,944.60		1,590,936.45			5,112,475.03
10 Instituto de la Vivienda del Estado de Campeche				1,941,044.91		1,000,000.00		2,941,044.91
11 Comisión Estatal de Arbitraje Médico	283,898.55	15,102.00	49,810.00					348,810.55
12 Consejo Estatal de Población de Campeche	515,003.62	19,700.00	214,852.95		26,114.50			775,671.07
13 Patronato p/Reincorporación Social por el Empleo en el Estado de Campeche	5,000.00	450.00	1,002.00	2,281.00				8,733.00
14 Promotora de Servicios Comerciales del Estado de Campeche	628,940.19	104,556.00	312,219.79		12,371.50			1,058,087.48
15 Instituto Catastral del Estado de Campeche	670,482.40	54,178.00	54,787.00		34,357.50			813,804.90
16 Comisión de Desarrollo Integral y Justicia Social para el Pueblo Indígena maya y otras etnias asentadas en el Estado de Campeche	203,887.21	18,190.00	18,000.00		5,500.00			245,577.21
17 Coordinación General de Seg. Púb. Vialidad y Transporte del Estado	11,603,386.32	2,926,575.00	682,521.93	713,404.00				15,925,887.25
18 Colegio de Estudios Científicos y Tecnológicos del Estado de Campeche						5,894,917.00		5,894,917.00
19 Instituto de Capacitación para el Trabajo del Estado de Campeche						2,534,784.84		2,534,784.84
20 Colegio de Bachilleres del Estado de Campeche						12,679,814.54		12,679,814.54
21 Universidad Autónoma de Campeche						22,907,883.00		22,907,883.00
22 Universidad Autónoma de Carmen						15,131,760.00		15,131,760.00
23 Universidad Tecnológica de Campeche						3,438,793.50		3,438,793.50
24 Instituto de seguridad y servicios sociales de los trabajadores del Estado de Campeche				9,135,740.89				9,135,740.89
25 Centro Estatal de Emergencias	951,068.86	164,112.00	304,805.02	465,415.84				1,885,401.72
26 Coord. Estatal de Sitios y Monumentos del Patrimonio Cultural del Estado de Campeche	779,887.97	74,700.00	403,805.00		446,255.89	150,794.58		1,855,443.44
27 Com. Administrador del Programa Estatal de Construcción de Escuelas del Estado de Campeche	1,362,761.83	96,479.00	633,668.04	11,452.50		127,105.21		2,231,466.58
28 Fundación Pablo Garcia	616,457.75	30,889.81	219,006.00	6,935,189.66	104,805.85	2,000,000.00		9,906,349.07
29 Junta Estatal de Asistencia Privada	186,918.68	22,250.00	35,680.00					244,848.68
30 Instituto de la Mujer del Estado de Campeche	548,274.81	119,901.00	373,652.78					1,041,828.59
31 Instituto de la Juventud de Campeche	671,268.44	35,730.00	577,734.44	13,743.00				1,298,475.88
33 Colegio de Educación Profesional Técnica (CONALEP)						483,918.00		483,918.00
34 Instituto Estatal para la Educación de los Adultos						2,777,542.04		2,777,542.04
35 Instituto Tecnológico Superior de Calkiní, en el Estado de Campeche						2,400,090.00		2,400,090.00
36 Centro de Convenciones Campeche XXI	771,042.05	140,633.50	1,044,159.45		223,852.86			2,179,687.86
37 Casa de Artesanías Tukulná	526,246.20	35,500.00	122,600.02	12,371.50				696,717.72
38 Sistema de Atención a Niños, niñas y adolescentes farmacodependientes del Estado de Campeche "Vida Nueva"	1,382,275.64	451,035.00	291,980.69	44,705.50				2,169,996.83
39 Consejo Estatal de Seguridad Pública en el Estado de Campeche	2,416,307.34	628,694.00	1,272,471.72		25,195.50			4,342,668.56
40 Promotora de la Vivienda del Estado de Campeche	774,479.27	62,784.00	278,952.00	6,871.50	257,731.00			1,380,817.77
41 Instituto Tecnológico Superior del Sur						989,552.00		989,552.00
TOTAL :	69,878,470.44	17,272,487.70	24,807,497.07	34,846,368.19	4,861,020.63	97,779,007.63	159,911.84	249,604,763.50



ANEXO V
SEGUNDO INFORME TRIMESTRAL
ABRIL-JUNIO DE 2006
PROGRAMAS DE FEDERALIZACION
CLASIFICACION ECONOMICO - ADMINISTRATIVO

CONCEPTO	CAPITULOS						TOTAL
	1000	2000	3000	4000	5000	6000	
FONDO DE APORTACIONES PARA LA EDUCACION BASICA Y NORMAL (FAEB)	539,350,255.52	4,020,490.89	9,454,730.84	3,313,537.93	822,974.41		556,961,989.59
FONDO DE APORTACIONES PARA LOS SERVICIOS DE SALUD (FASSA)	116,659,106.94	5,750,115.00	7,742,250.00	354,166.00	240,327.00		130,745,964.94
SEGURO POPULAR						41,006,497.35	41,006,497.35
FONDO DE APORTACIONES PARA LA INFRAESTRUCTURA SOCIAL (FAIS)						78,599,705.34	78,599,705.34
ESTATAL						6,286,859.34	6,286,859.34
MUNICIPAL						72,312,846.00	72,312,846.00
FONDO DE APORTACIONES PARA EL FORTALECIMIENTO DE LOS MUNICIPIOS Y DE DEMARCACIONES TERRITORIALES DEL D.F. (FORTAMUN)						51,616,950.00	51,616,950.00
FONDO DE APORTACIONES MULTIPLES (FAM)						20,778,158.97	20,778,158.97
INFRAESTRUCTURA EDUCATIVA BASICA						10,982,871.98	10,982,871.98
INFRAESTRUCTURA EDUCATIVA SUPERIOR						660,420.99	660,420.99
ASISTENCIA SOCIAL						9,134,866.00	9,134,866.00
FONDO DE APORTACIONES PARA LA EDUCACION TECNOLOGICA Y DE ADULTOS (FAETA)						13,639,809.00	13,639,809.00
EDUCACION TECNOLOGICA						5,385,153.00	5,385,153.00
EDUCACION DE ADULTOS						8,254,656.00	8,254,656.00
FONDO DE APORTACIONES PARA LA SEGURIDAD PUBLICA DE LOS ESTADOS Y EL D.F. (FASP)						26,636,539.31	26,636,539.31
DIVERSOS CONVENIOS FEDERALES						14,377,087.26	14,377,087.26
PROGRAMA DE APOYO PARA EL FORTALECIMIENTO DE LAS ENTIDADES FEDERATIVAS (PAFEF)						214,091,482.89	214,091,482.89
FIDEICOMISO P/INFRAESTRUCTURA DE LOS ESTADOS						94,798,707.77	94,798,707.77
TOTAL :	656,009,362.46	9,770,605.89	17,196,980.84	3,667,703.93	1,063,301.41	555,544,937.89	1,243,252,892.42



**ANEXO VI
SEGUNDO INFORME TRIMESTRAL
ABRIL-JUNIO DE 2006**

PLAZAS DE LA ADMINISTRACION PUBLICA ESTATAL

RAMO	DESCRIPCION	IMPORTE
03	PODER EJECUTIVO	176
04	SECRETARIA DE GOBIERNO	846
05	SECRETARIA DE DESARROLLO SOCIAL	127
06	SECRETARIA DE FINANZAS Y ADMINISTRACION	518
07	SECRETARIA DE LA CONTRALORIA	95
08	SECRETARIA DE FOMENTO INDUSTRIAL Y COMERCIAL	48
09	SECRETARIA DE DESARROLLO RURAL	194
10	SECRETARIA DE PESCA	36
11	SECRETARIA DE ECOLOGIA	17
12	SECRETARIA DE EDUCACION, CULTURA Y DEPORTE	912
13	SECRETARIA DE SALUD	246
14	SECRETARIA DE OBRAS PUBLICAS Y COMUNICACIONES	389
15	SECRETARIA DE TURISMO	58
16	PROCURADURIA GENERAL DE JUSTICIA	536
	SUBTOTAL:	4,198
 ORGANISMOS PUBLICOS DESCENTRALIZADOS, ORGANISMOS CON AUTONOMIA DE GESTION Y PRESUPUESTARIA Y ORGANISMOS DESCONCENTRADOS		
17	SECRETARIA DE SEGURIDAD PUBLICA	198
18-03	COMISION DE DERECHOS HUMANOS	47
19-01	SISTEMA PARA EL DESARROLLO INTEGRAL DE LA FAMILIA (D.I.F.)	486
19-02	INSTITUTO DE DESARROLLO Y FORMACION SOCIAL DEL ESTADO DE CAM	28
19-03	INSTITUTO DEL DEPORTE DE CAMPECHE (INDECAM)	71
19-04	INSTITUTO DE CULTURA DE CAMPECHE	73
19-05	HOSPITAL DR. MANUEL CAMPOS	164
19-06	HOSPITAL PSIQUIATRICO DE CAMPECHE	67
19-08	COMISION DE AGUA POTABLE Y ALCANTARRILLADO DEL ESTADO DE CAM	42
19-09	SISTEMA DE TELEVISION Y RADIO DE CAMPECHE	62
19-10	INSTITUTO DE LA VIVIENDA DEL ESTADO DE CAMPECHE (INVICAM)	80
19-11	COMISION ESTATAL DE ARBITRAJE MEDICO	8
19-12	CONSEJO ESTATAL DE POBLACION DE CAMPECHE (COESPO)	16
19-14	PROMOTORA DE SERVICIOS COMERCIALES DEL ESTADO DE CAMPECHE	11
19-15	INSTITUTO CATASTRAL DEL ESTADO DE CAMPECHE	10
19-16	COMISION DE DESARROLLO INTEGRAL Y JUSTICIA SOCIAL PARA EL PU	4
19-17	COORDINACION GENERAL DE SEGURIDAD PUBLICA, VIALIDAD Y TRANSP	492
19-25	CENTRO ESTATAL DE EMERGENCIAS	22
19-26	COORDINACION ESTATAL DE SITIOS Y MONUMENTOS DEL PATRIMONIO C	7
19-27	COMITE ADMINISTRADOR DEL PROGRAMA ESTATAL DE CONSTRUCCION DE	35
19-28	FUNDACION PABLO GARCIA	12
19-29	JUNTA ESTATAL DE ASISTENCIA PRIVADA	5
19-30	INSTITUTO DE LA MUJER DEL ESTADO DE CAMPECHE	15
19-31	INSTITUTO DE LA JUVENTUD DE CAMPECHE	17
19-36	CENTRO DE CONVENCIONES CAMPECHE XXI	15
19-37	CASA DE ARTESANIAS TUKULNA	27
19-38	SISTEMA DE ATENCION A NIÑOS, NIÑAS Y ADOLESCENTES FARMACODEP	46
19-39	CONSEJO ESTATAL DE SEGURIDAD PUBLICA EN EL ESTADO DE CAMPECH	51
19-40	PROMOTORA DE LA VIVIENDA DEL ESTADO DE CAMPECHE	9
	SUBTOTAL:	2,120
	TOTAL GENERAL:	6,318



**ANEXO VII
SEGUNDO INFORME TRIMESTRAL
ABRIL-JUNIO**

PARTICIPACION A MUNICIPIOS

MUNICIPIO	2005	2006	VARIACION %	
			NOMINAL	REAL
FONDO MUNICIPAL DE PARTICIPACIONES				
CALAKMUL	9,604,857.00	11,720,034.00	22.02	18.35
CALKINI	14,496,481.00	17,834,130.00	23.02	19.32
CAMPECHE	60,172,862.00	72,848,241.00	21.06	17.42
CANDELARIA	12,010,504.00	15,034,462.00	25.18	21.41
CARMEN	52,376,159.00	64,143,244.00	22.47	18.78
CHAMPOTON	19,307,702.00	24,041,963.00	24.52	20.78
ESCARCEGA	16,306,114.00	20,965,713.00	28.58	24.71
HECELCHAKAN	10,166,800.00	12,702,127.00	24.94	21.18
HOPELCHEN	10,630,385.00	13,612,982.00	28.06	24.21
PALIZADA	9,591,595.00	10,997,878.00	14.66	11.21
TENABO	8,081,077.00	9,126,044.00	12.93	9.54
SUBTOTAL	222,744,536.00	273,026,818.00	22.57	18.89
APOYOS EXTRAORDINARIOS	49,858,143.46	36,631,838.45	(26.53)	(28.74)
TOTAL :	272,602,679.46	309,658,656.45	13.59	10.18

Deflactado con el Índice Nacional de Precios al Consumidor

DEUDA PUBLICA