



FINANZAS Y  
ADMINISTRACION

# GOBIERNO DEL ESTADO DE CAMPECHE

## SECRETARIA DE FINANZAS Y ADMINISTRACION

### AVANCE DE GESTION FINANCIERA OCTUBRE - DICIEMBRE 2005

# ESTADISTICAS DE LAS FINANZAS PUBLICAS



**DEPENDENCIA:** SECRETARIA DE FINANZAS Y ADMINISTRACION.-Tesorería  
 Dirección de Contabilidad Gubernamental.  
 Subdirección de Contabilidad de Ingresos y Control Financiero.

**Núm. Oficio:** SFA-TE-DCG-SCICF-081/05.

**ASUNTO:** Se envía Informe Trimestral Octubre-Diciembre/2005.

Campeche, Cam., a

**H. CONGRESO DEL ESTADO**  
 Calle 8 s/n, Palacio de Gobierno.  
 Ciudad.

En cumplimiento a lo dispuesto en el artículo 53 de la Ley de Control Presupuestal y Gasto Público del Estado de Campeche y en el artículo 1° de la Ley de Ingresos para el ejercicio fiscal 2005, me permito presentar a esa Honorable Legislatura, el cuarto informe trimestral por el período del 1° de octubre al 31 de diciembre de 2005.

Los resultados más relevantes durante este período fueron los siguientes:

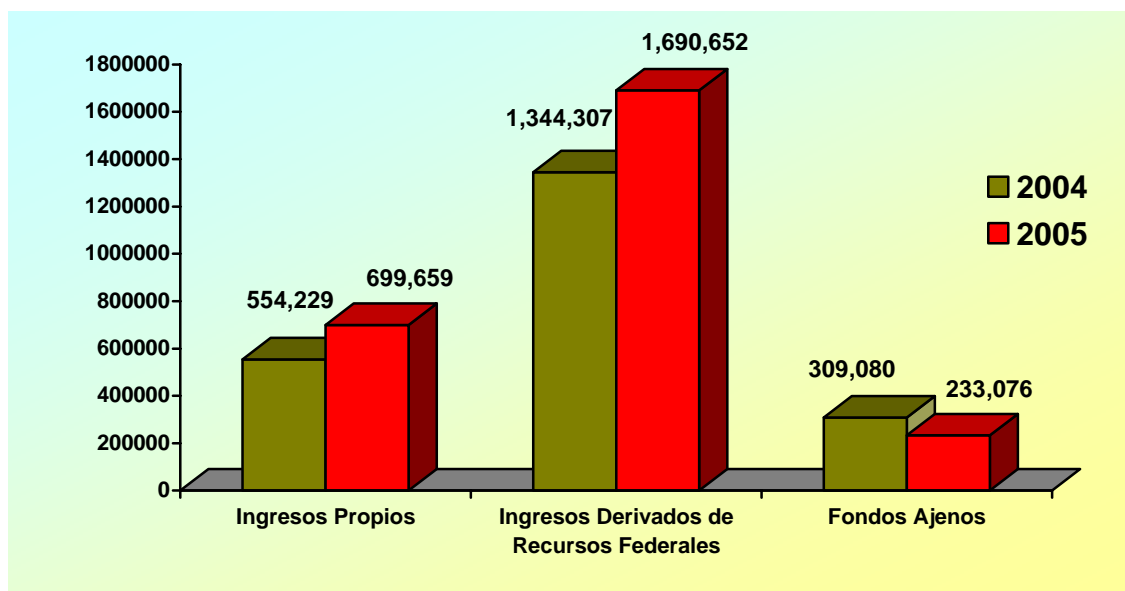
**INGRESOS**

Del 1° de octubre al 31 de diciembre de 2005, el total de Ingresos captados sumaron 2 mil 623 millones 387 mil 562 pesos, cifra que presenta un incremento real de 15 por ciento al compararlos con los 2 mil 207 millones 616 mil 148 pesos ingresados en el cuarto trimestre de 2004.

La integración de los Ingresos es la siguiente:

CONCEPTO	IMPORTE
<b>Ingresos Propios</b>	\$ 699,659,093
<b>Ingresos derivados de Recursos Federales</b>	<b>1,690,652,057</b>
Participaciones	719,048,330
Fondos de Aportaciones Federales	971,603,727
<b>Fondos Ajenos</b>	<b>233,076,412</b>
<b>TOTAL DE INGRESOS</b>	<b>\$ 2,623,387,562</b>

**INGRESOS TOTALES**  
**Octubre - Diciembre**  
(miles de pesos)

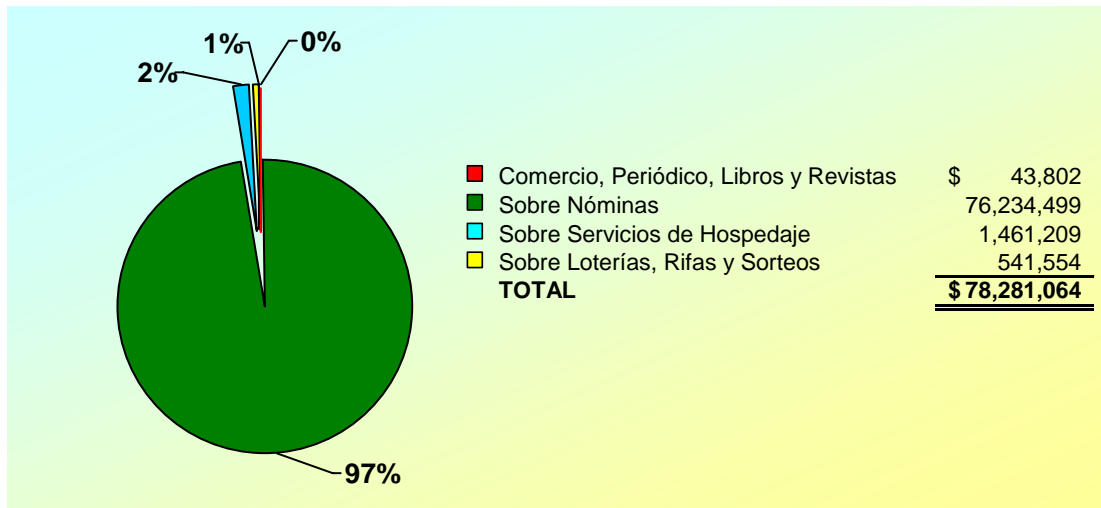


Por Ingresos Propios, que comprenden los Ingresos Tributarios y No Tributarios, se recaudó un total de 699 millones 659 mil 93 pesos, alcanzando un incremento real de 22 por ciento, respecto a los 554 millones 228 mil 922 pesos recaudados en igual período de 2004.

CONCEPTO	IMPORTE
Tributarios	\$ 78,281,064
No Tributarios	621,378,029
<b>INGRESOS PROPIOS</b>	<b>\$ 699,659,093</b>

En el cuarto trimestre de 2005, los Ingresos Tributarios fueron de 78 millones 281 mil 64 pesos, que al compararlos con los 69 millones 32 mil 411 pesos recaudados en igual período de 2004, refleja un crecimiento real de 10 por ciento.

**INGRESOS TRIBUTARIOS**  
**Octubre – Diciembre/2005**



Por su parte, los Ingresos No Tributarios alcanzaron un total de 621 millones 378 mil 29 pesos, superior en 24 por ciento en términos reales respecto a los 485 millones 196 mil 511 pesos ingresados en el mismo período de 2004.

Los Ingresos No Tributarios se integran de la forma siguiente:

CONCEPTO	IMPORTE
Derechos	\$ 45,953,777
Productos	18,620,417
Aprovechamientos	60,055,166
Ingresos Extraordinarios	496,748,669
<b>INGRESOS NO TRIBUTARIOS</b>	<b>\$ 621,378,029</b>

De octubre a diciembre de 2005, se captaron en el rubro de Derechos un total de 45 millones 953 mil 777 pesos, cifra superior en 46 por ciento en términos reales en comparación con los 30 millones 431 mil 567 pesos recaudados en el cuarto trimestre de 2004; sobresale en este rubro los ingresos por servicios prestados por las Autoridades de las Secretarías y Organismos por 24 millones 926 mil 370 pesos y la recaudación del Puente de la Unidad con 13 millones 531 mil 493 pesos.

Los Productos sumaron 18 millones 620 mil 417 pesos, cifra que al compararla con los 16 millones 770 mil 372 pesos obtenidas en el cuarto trimestre de 2004, alcanzó un crecimiento real de 8 por ciento. En este concepto destacan los Otros Productos o Intereses Financieros que ascendieron a 12 millones 287 mil 240 pesos y la Enajenación de Bienes Muebles e Inmuebles propiedad del Estado por 6 millones 279 mil pesos.

Por concepto de Aprovechamientos se recaudó 60 millones 55 mil 166 pesos, resaltando el rubro de Donaciones con 30 millones 338 mil 622 pesos, que incluye la aportación de la paraestatal Petróleos Mexicanos de 30 millones de pesos.

En el período de nuestro análisis, los Ingresos Extraordinarios ascendieron a 496 millones 748 mil 669 pesos, monto superior en 31 por ciento en términos reales respecto a los 367 millones 953 mil 24 pesos recaudados en igual período de 2004.

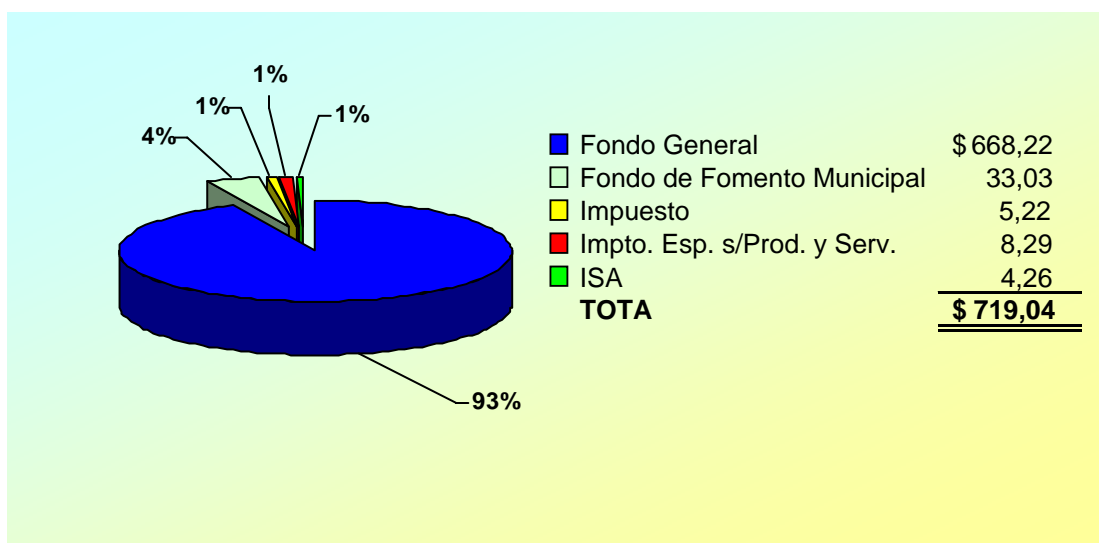
La integración de los Ingresos Extraordinarios es la siguiente:

CONCEPTO	IMPORTE
<b>1% para Obras de Beneficio Social</b>	<b>\$ 1,462,266</b>
<b>Apoyos Financieros Federales</b>	<b>494,651,589</b>
Programa de Apoyo para el Fortalecimiento de Entidades Federativas (PAFEF)	30,094,279
PAFEF.- Recurso Extraordinario	400,000,000
Fideicomiso para la Infraestructura de los Estados (FIES)	32,432,357
Proyecto de Promoción y Desarrollo Turístico	4,100,000
Programa Federalizado de Agua Potable y Saneamiento en Zonas Rurales (PROSSAPYS)	1,610,000
Programa Federalizado de Agua Potable y Alcantarillado en Zonas Rurales (APAZU)	16,668,341
Programa Agua Limpia	210,000
Fondo para la Prevención de Desastres Naturales (FOPREDEN)	1,294,842
Subsidio a la Educación	1,315,597
CONACYT	30,000
Modernización del Registro Civil	500,000
Convenio de Construcción y Operación de Centro de Acopio	4,214,195
Convenio Modernización de Planta de Arroz	4,771,662
<b>Otros</b>	<b>634,814</b>
Coofinanciamiento Infonavit	634,814
<b>INGRESOS EXTRAORDINARIOS</b>	<b>\$ 496,748,669</b>

Durante el cuarto trimestre de 2005, los ingresos por Participaciones sumaron 719 millones 48 mil 330 pesos, obteniendo un crecimiento real de 11 por ciento en relación con los 629 millones 500 mil 401 pesos ingresados en el mismo período de 2004.

CONCEPTO	IMPORTE
Fondo General	\$ 668,229,000
Fondo de Fomento Municipal	33,039,672
Impuesto s/Tenencia o Uso de Vehículo	5,223,789
Impuesto Especial s/Producción y Servicios	8,293,070
Impuesto s/Automóviles Nuevos	4,262,799
<b>PARTICIPACIONES</b>	<b>\$ 719,048,330</b>

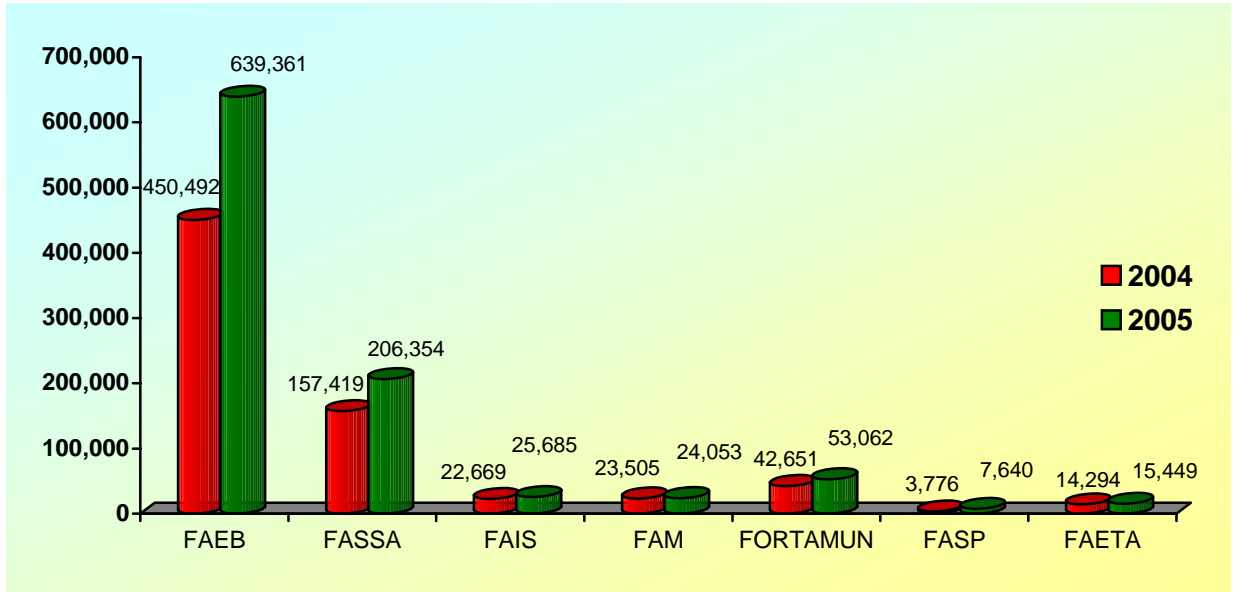
**PARTICIPACIONES**  
**Octubre - Diciembre/2005**  
**(miles de pesos)**



Los Fondos de Aportaciones Federales reportaron un crecimiento real de 32 por ciento al comparar las aportaciones del último trimestre de 2005 que fue de 971 millones 603 mil 727 pesos con las de igual período de 2004 por 714 millones 806 mil 408 pesos.

CONCEPTO	IMPORTE
Fondo de Aportación para la Educación	\$ 639,360,781
Fondo de Aportación para los Servicios de Salud	206,354,235
Fondo de Aportación para Infraestructura Social	25,684,960
Fondo de Aportación Múltiple	24,052,715
Fondo de Aportación para el Fortalecimiento de los Municipios	53,061,856
Fondo de Aportación para la Seguridad Pública	7,640,204
Fondo de Aportación para la Educación Tecnológica y de Adultos	15,448,976
<b>FONDOS DE APORTACIONES FEDERALES</b>	<b>\$ 971,603,727</b>

**FONDO DE APORTACIONES FEDERALES**  
**Octubre - Diciembre**  
**(miles de pesos)**

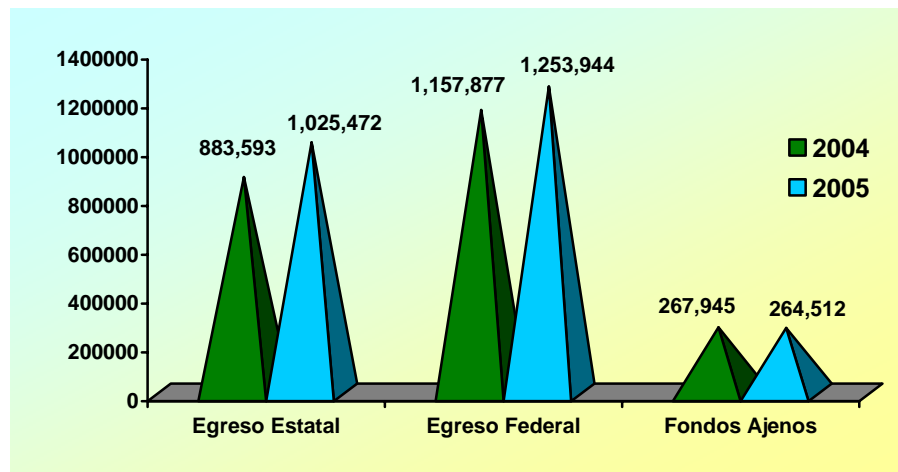


En el último trimestre de 2005, por Fondos Ajenos ingresó 233 millones 76 mil 412 pesos, entre los cuales se encuentran las retenciones del Impuesto sobre la Renta, Cuotas al IMSS, ISSSTE, ISSSTECAM, FONACOT, entre otros.

**EGRESOS**

De octubre a diciembre de 2005, el Gasto Total ascendió a 2 mil 543 millones 928 mil 167 pesos, lo que significa incremento real de 7 por ciento en comparación con los erogados en igual período de 2004 por 2 mil 309 millones 415 mil 334 pesos.

**EGRESO TOTAL**  
**Octubre - Diciembre**  
**(miles de pesos)**



En el período de nuestro análisis, el Egreso Estatal sumó 1 mil 25 millones 472 mil 625 pesos, cifra que al compararla con los 883 millones 592 mil 851 pesos del 2004 obtuvo un crecimiento real de 13 por ciento.

Analizando el Gasto Estatal desde la perspectiva de su clasificación económica se integra como sigue:

CONCEPTO	IMPORTE
Gasto Corriente	\$ 308,103,863
Transferencias	352,387,720
Bienes Muebles e Inmuebles	4,320,452
Inversión	107,647,480
Participaciones a Municipios	253,013,110
<b>GASTO ESTATAL</b>	<b>\$ 1,025,472,625</b>

El Gasto Corriente registró un crecimiento nominal de 1 por ciento, al comparar lo erogado en el cuarto trimestre de 2005 que fue de 308 millones 103 mil 863 pesos con los 304 millones 672 mil 378 pesos del año anterior.

CONCEPTO	IMPORTE
Servicios Personales	\$ 182,042,468
Materiales y Suministros	34,848,301
Servicios Generales	91,213,094
<b>GASTO CORRIENTE</b>	<b>\$ 308,103,863</b>

En el cuarto trimestre de 2005, se ejerció por concepto de Transferencias un total de 352 millones 387 mil 720 pesos, lo que significó un incremento real de 20 por ciento respecto a los 285 millones 826 mil 886 pesos del mismo período de 2004.

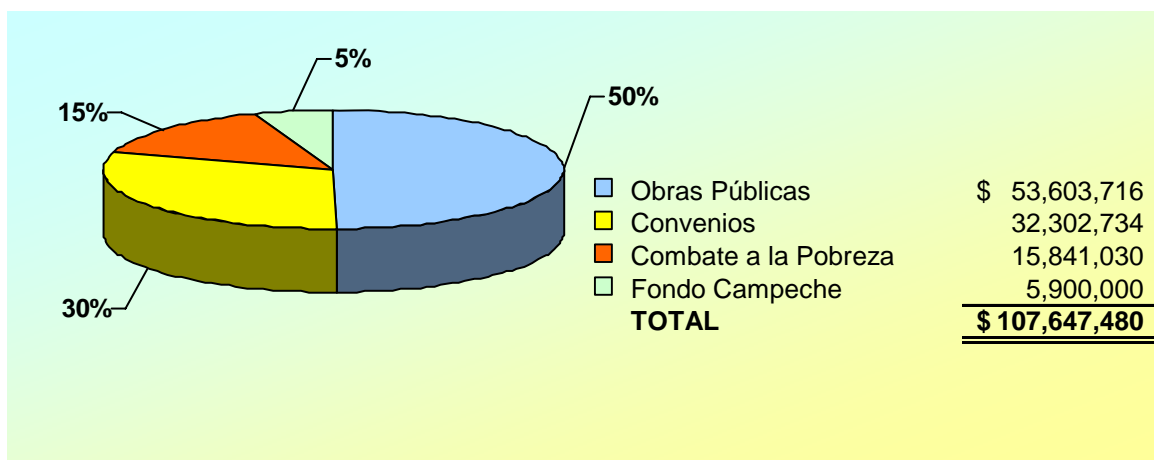
CONCEPTO	IMPORTE
Poder Legislativo	\$ 27,603,891
Poder Judicial	28,932,666
Organismos Autónomos	13,892,035
Organismos Descentralizados y Desconcentrados	251,838,549
Otros	30,120,579
<b>TRANSFERENCIAS</b>	<b>\$ 352,387,720</b>



Por su parte, en este trimestre de Bienes Muebles e Inmuebles se erogó un total de 4 millones 320 mil 452 pesos.

Los recursos destinados a la Inversión sumaron 107 millones 647 mil 480 pesos, cantidad superior en 37 por ciento en términos reales en comparación con los 76 millones 277 mil 677 pesos ejercidos en el último trimestre de 2004.

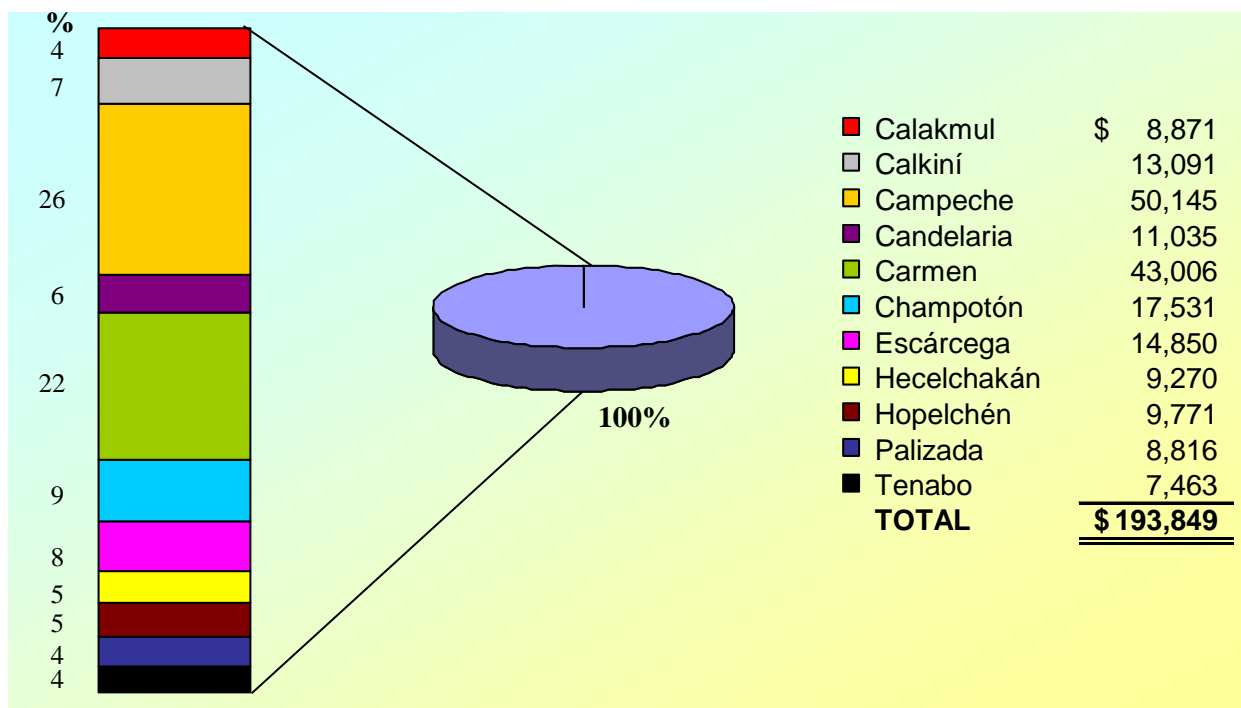
**INVERSION  
Octubre - Diciembre 2005**



Las Participaciones entregadas a los Municipios ascendieron a 253 millones 13 mil 110 pesos, que en comparación con los 214 millones 127 mil 524 pesos otorgados de octubre a diciembre de 2004 refleja un incremento real de 15 por ciento.

CONCEPTO	IMPORTE
Fondo Municipal de Participaciones	\$ 193,848,942
Apoyos Extraordinarios	59,164,168
<b>PARTICIPACION A MUNICIPIOS</b>	<b>\$ 253,013,110</b>

**FONDO MUNICIPAL DE PARTICIPACIONES**  
**Octubre - Diciembre/2005**  
(miles de pesos)



Durante el período de octubre a diciembre de 2005 de Egresos Federalizados se erogó 1 mil 253 millones 943 mil 733 pesos, registrando un crecimiento real de 5 por ciento respecto a los 1 mil 157 millones 877 mil 188 pesos ejercidos en igual período del año anterior.

CONCEPTO	IMPORTE
Fondos de Aportaciones Federales	\$ 1,078,423,410
Diversos Convenios Federales	38,012,600
Programa de Apoyo al Fortalecimiento de Entidades Federativas (PAFEF)	91,218,536
Fideicomiso para la Infraestructura de los Estados (FIES)	46,289,187
<b>TOTAL DE EGRESOS FEDERALIZADOS</b>	<b>\$ 1,253,943,733</b>

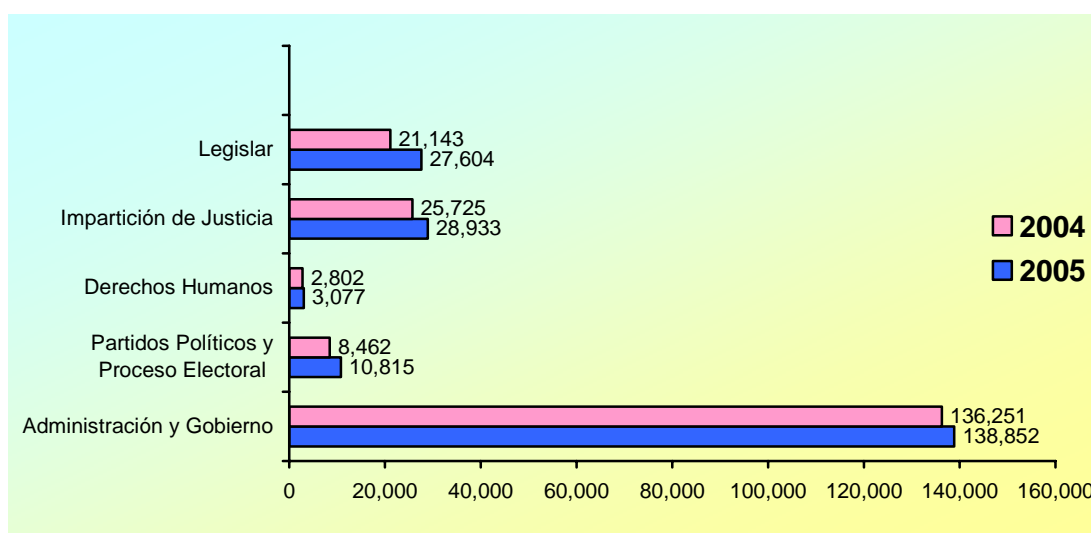
Por Fondos Ajenos se canalizó 264 millones 511 mil 808 pesos, correspondiente a la contraparte de los ingresos que temporalmente se quedan en poder del Estado; entre los cuales se encuentran las retenciones del Impuesto sobre la Renta, Cuotas al IMSS, ISSSTE, ISSSTECAM, FONACOT, entre otras.

A continuación, se presenta la distribución del Gasto en orientación a los ejes regulados en el Plan Estatal de Desarrollo 2003-2009:

CONCEPTO	IMPORTE
<b>Gasto Programable</b>	<b>\$ 2,025,717,486</b>
Gobierno Democrático	209,280,964
Estado de Derecho y Seguridad Pública	122,373,192
Educación y Desarrollo Humano	940,686,498
Calidad de Vida y Desarrollo Social	537,071,517
Actividades Productivas y Patrimonio Familiar	104,162,975
Infraestructura para el Desarrollo	112,142,340
<b>Gasto no Programable</b>	<b>253,698,872</b>
Participación a Municipios	253,013,110
Erogaciones Adicionales	685,762
<b>TOTAL DE EGRESOS</b>	<b>\$ 2,279,416,358</b>

El Eje Estratégico de Gobierno Democrático, en el cuarto trimestre de 2005 ascendió a 209 millones 280 mil 964 pesos, cifra que representa un crecimiento real de 4 por ciento en relación con lo erogado en el año anterior que fue de 194 millones 383 mil 901 pesos.

**Eje Gobierno Democrático  
Octubre - Diciembre  
(miles de pesos)**

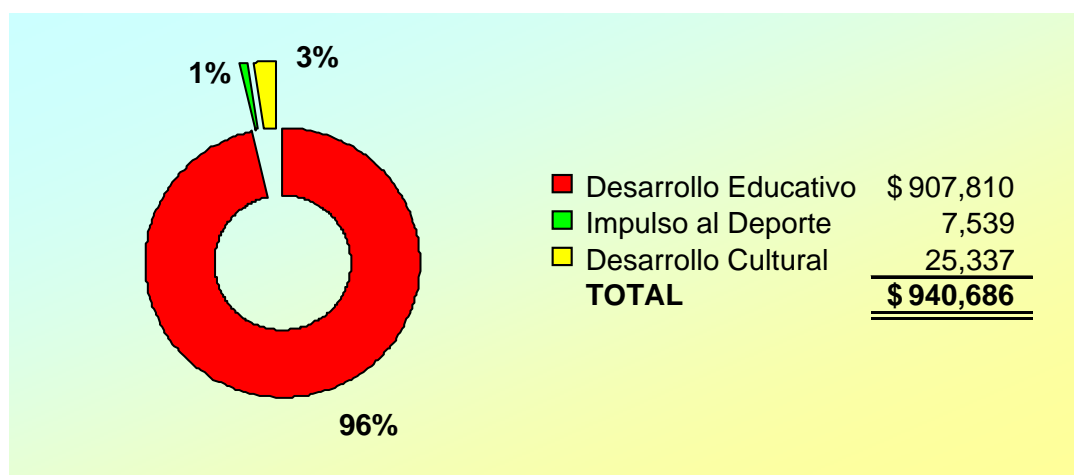


De octubre a diciembre de 2005, se destinaron para el Eje Estratégico Estado de Derecho y Seguridad Pública un total de 122 millones 373 mil 192 pesos, monto superior en 19 por ciento en términos reales al registrado en el mismo trimestre de 2004 por 99 millones 732 mil 249 pesos.

CONCEPTO	IMPORTE
Seguridad Pública	\$ 84,076,161
Procuración de Justicia	38,297,031
<b>Estado de Derecho y Seguridad Pública</b>	<b>\$ 122,373,192</b>

Se canalizaron al Eje Estratégico de Educación y Desarrollo Humano 940 millones 686 mil 498 pesos, que al compararlos con los 871 millones 851 mil 314 pesos ejercidos en el último trimestre de 2004 presenta un incremento real de 4 por ciento.

**Eje Educativo y Desarrollo Humano**  
**Octubre - Diciembre /2005**  
(miles de pesos)

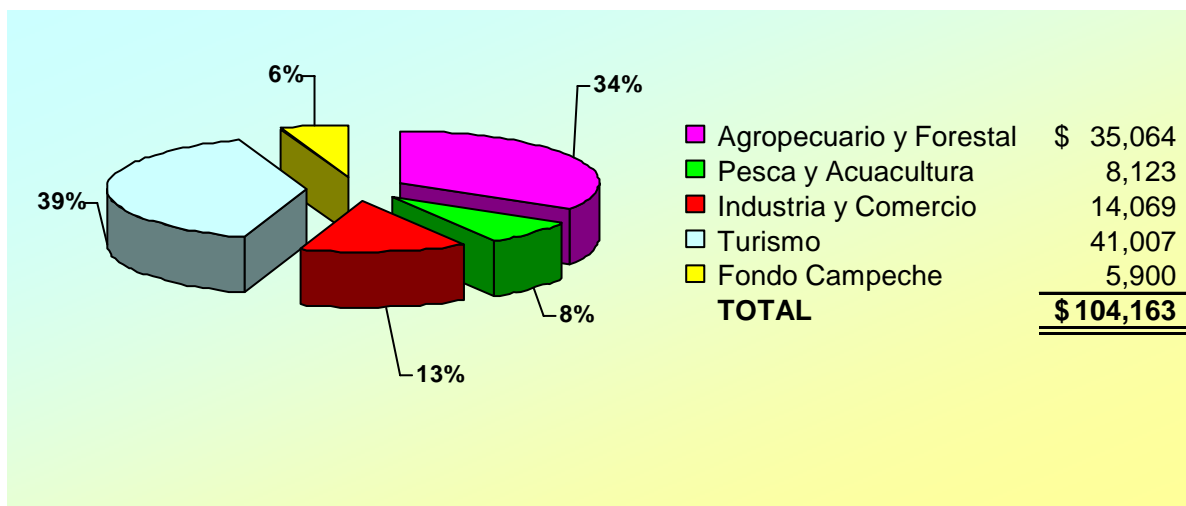


En el cuarto trimestre de 2005, el Eje Estratégico Calidad de Vida y Desarrollo Social ascendió a 537 millones 71 mil 517 pesos, presentando un crecimiento real de 20 por ciento respecto a los 435 millones 452 mil 64 pesos erogados en el mismo periodo de 2004.

CONCEPTO	IMPORTE
Desarrollo Equilibrado de los Municipios	\$ 122,772,869
Salud y Asistencia Social	324,252,414
Desarrollo Urbano y Vivienda	78,005,878
Combate a la Pobreza	4,948,563
Crecimiento Sustentable y Medio Ambiente	7,091,793
<b>Calidad de Vida y Desarrollo Social</b>	<b>\$ 537,071,517</b>

El Eje estratégico de Actividades Productivas y Patrimonio Familiar registró un crecimiento real de 16 por ciento al comparar los 104 millones 162 mil 975 pesos ejercidos en el trimestre de nuestro análisis con los 87 millones 372 mil 885 pesos del igual período de 2004.

**Eje Actividades Productivas y Patrimonio  
Familiar  
Octubre - Diciembre /2005  
(miles de pesos)**



El último Eje Estratégico, corresponde a Infraestructura para el Desarrollo al que se destinó 112 millones 142 mil 340 pesos en el último trimestre de 2005, que incluye la Infraestructura Física y de Comunicaciones y Transportes.

Durante este trimestre se otorgó máxima prioridad en la atención de las necesidades básicas de la población, en un marco de disciplina presupuestaria y apego a los lineamientos establecidos en el Plan Estatal de Desarrollo 2003-2009.

Sin otro particular, reitero las seguridades de mi consideración distinguida.

*Atentamente  
El Secretario de Finanzas y Administración  
del Poder Ejecutivo del Estado de Campeche*

**C.P. Víctor Santiago Pérez Aguilar**

**c.c.p. C.P. Jorge Carlos Hurtado Valdez.-** Gobernador Constitucional del Estado.  
c.c.p. Minutario.  
VSPA/ELHP/CKF/NMA/wcl.

# INGRESOS

# EGRESOS

# DEUDA PUBLICA





**ANEXO 1**  
**CUARTO INFORME TRIMESTRAL**  
**OCTUBRE A DICIEMBRE**  
**INGRESOS POR RUBROS**  
**(Pesos)**

CONCEPTO	2004	2005	VARIACION	
			NOMINAL	REAL
<b>IMPUESTOS</b>				
Comercio, Periódico, Libros y Revistas	50,785.00	43,802.00	(13.75)	(16.34)
Sobre Nóminas	67,267,227.60	76,234,498.44	13.33	9.92
Sobre Servicios de Hospedaje	1,347,288.00	1,461,209.00	8.46	5.19
Sobre Loterías, Rifas y Sorteos	367,110.57	541,554.39	47.52	43.08
<b>TOTAL IMPUESTOS</b>	<b>69,032,411.17</b>	<b>78,281,063.83</b>	13.40	9.99
<b>DERECHOS</b>				
Registro Civil	1,771,042.00	2,027,681.00	14.49	11.05
Registro Público de la Propiedad y el Comercio	2,489,984.60	2,985,157.90	19.89	16.28
Legalizaciones y Copias Certificadas	570,997.00	712,920.00	24.86	21.10
Notariado y Archivo de Instrumentos Públicos Notariales	915,744.00	575,156.00	(37.19)	(39.08)
Puente de la Unidad	12,606,464.00	13,531,493.00	7.34	4.11
Servicios prestados por las autoridades de las secretarías y organismos	11,396,523.56	24,926,369.95	118.72	112.14
Autorización para el funcionamiento, expedición y revalidación de licencias y permisos a distribuidores y comercializadores de bebidas alcohólicas	680,812.00	1,194,999.50	75.53	70.25
<b>TOTAL DERECHOS</b>	<b>30,431,567.16</b>	<b>45,953,777.35</b>	51.01	46.47
<b>PRODUCTOS</b>				
Enajenación de Bienes Muebles e Inmuebles propiedad del Estado	4,376,167.00	6,278,999.52	43.48	39.17
Arrendamiento de Bienes Muebles e Inmuebles propiedad del Estado	69,661.56	22,057.00	(68.34)	(69.29)
Talleres Gráficos del Estado y Periódico Oficial	50,546.00	32,121.00	(36.45)	(38.36)
Otros Productos	12,273,997.38	12,287,239.73	0.11	(2.90)
<b>TOTAL PRODUCTOS</b>	<b>16,770,371.94</b>	<b>18,620,417.25</b>	11.03	7.69
<b>APROVECHAMIENTOS</b>				
Rezagos	279,284.00	295,484.00	5.80	2.62
Recargos	428,098.00	6,183,512.47	1,344.42	1,300.98
Garantías y Multas	634,303.22	1,181,002.10	86.19	80.59
Reintegros	1,053,305.39	11,913,499.28	1,031.06	997.05
Donaciones	65,265,034.04	30,338,622.27	(53.51)	(54.91)
Indemnizaciones a Favor del Edo.	278,893.76	115,800.68	(58.48)	(59.73)
Concesiones y Contratos	42,600.00	30,000.00	(29.58)	(31.69)
Gastos de Administración e Incentivos derivados de los Convenios y sus anexos	1,244,484.20	5,028,234.00	304.04	291.89
Fianzas	-	-		
Otros Aprovechamientos	815,545.18	4,969,010.93	509.29	490.97
<b>TOTAL APROVECHAMIENTOS</b>	<b>70,041,547.79</b>	<b>60,055,165.73</b>	(14.26)	(16.84)
<b>INGRESOS EXTRAORDINARIOS</b>				
Apoyos Financieros Federales	365,306,747.90	494,651,589.41	35.41	31.34
1% para Obras Beneficio Social	1,914,877.26	1,462,265.55	(23.64)	(25.93)
Otros	731,398.99	634,813.69	(13.21)	(15.82)
<b>TOTAL INGRESOS EXTRAORDINARIOS</b>	<b>367,953,024.15</b>	<b>496,748,668.65</b>	35.00	30.94
<b>TOTAL INGRESOS PROPIOS</b>	<b>554,228,922.21</b>	<b>699,659,092.81</b>	26.24	22.44
<b>PARTICIPACIONES</b>				
Fondo General	584,175,167.00	668,229,000.00	14.39	10.95
Fomento Municipal	26,149,379.00	33,039,672.00	26.35	22.55
Impuesto s/Tenencia o Uso de Vehículo	5,919,209.00	5,223,789.00	(11.75)	(14.40)
Impto. Especial s/Producción y Servicios	6,238,704.00	8,293,070.00	32.93	28.93
Impto. s /Automóviles Nuevos	7,017,942.00	4,262,799.00	(39.26)	(41.08)
<b>TOTAL PARTICIPACIONES</b>	<b>629,500,401.00</b>	<b>719,048,330.00</b>	14.23	10.79



**ANEXO 1**  
**CUARTO INFORME TRIMESTRAL**  
**OCTUBRE A DICIEMBRE**  
**INGRESOS POR RUBROS**  
**(Pesos)**

CONCEPTO	2004	2005	VARIACION	
			%	
			NOMINAL	REAL
<b>FONDOS DE APORTACIONES FEDERALES</b>				
Fondo de Aportación para la Educación	450,492,169.32	639,360,780.71	41.92	37.66
Fondo de Aportación para los Servicios de Salud	157,418,721.40	206,354,235.01	31.09	27.14
FASSA	157,418,721.40	177,342,810.05	12.66	9.27
Seguro Popular	-	29,011,424.96		
Fondo de Aportación para la Infraestructura Social	22,669,482.00	25,684,960.00	13.30	9.90
Estatal	2,747,541.00	3,113,022.00	13.30	9.90
Municipal	19,921,941.00	22,571,938.00	13.30	9.90
Fondo de Aportación Múltiple	23,504,555.00	24,052,715.00	2.33	(0.74)
Infraestructura Educativa	16,652,666.00	16,564,118.00	(0.53)	(3.52)
Asistencia Social	6,851,889.00	7,488,597.00	9.29	6.01
Fondo de Aportación para el Fortalecimiento de Municipios	42,651,292.00	53,061,856.00	24.41	20.67
Fondo de Aportaciones para la Seguridad Pública	3,775,862.00	7,640,204.00	102.34	96.26
Fondo de Aportación para Educación Tecnológica y de Adultos	14,294,326.37	15,448,976.00	8.08	4.83
Educación Tecnológica	5,797,285.37	6,955,266.00	19.97	16.37
Educación de Adultos	8,497,041.00	8,493,710.00	(0.04)	(3.04)
<b>TOTAL FONDOS DE APORTACIONES FEDERALES</b>	<b>714,806,408.09</b>	<b>971,603,726.72</b>	<b>35.93</b>	<b>31.84</b>
<b>FONDOS AJENOS</b>	<b>309,080,416.44</b>	<b>233,076,412.39</b>	<b>(24.59)</b>	<b>(26.86)</b>
<b>TOTAL INGRESOS CAPTADOS</b>	<b>2,207,616,147.74</b>	<b>2,623,387,561.92</b>	<b>18.83</b>	<b>15.26</b>

Deflactado con el Índice Nacional de Precios al Consumidor



**ANEXO I  
CUARTO INFORME TRIMESTRAL  
OCTUBRE-DICIEMBRE**

**CLASIFICACION ECONOMICA**

CONCEPTO	2004	2005	VARIACION %	
			NOMINAL	REAL
<b>GASTO CORRIENTE</b>	<b>304,672,378.03</b>	<b>308,103,863.27</b>	1.13	(1.91)
SERVICIOS PERSONALES	194,832,230.15	182,042,468.56	(6.56)	(9.37)
MATERIALES Y SUMINISTROS	26,829,765.65	34,848,300.68	29.89	25.98
SERVICIOS GENERALES	83,010,382.23	91,213,094.03	9.88	6.58
<b>TRANSFERENCIAS</b>	<b>285,826,885.76</b>	<b>352,387,720.26</b>	23.29	19.58
<b>BIENES MUEBLES E INMUEBLES</b>	<b>2,257,286.94</b>	<b>4,320,451.83</b>	91.40	85.65
<b>INVERSION</b>	<b>76,277,676.64</b>	<b>107,647,479.88</b>	41.13	36.88
OBRAS PUBLICAS	27,264,823.41	53,603,715.54	96.60	90.69
CONVENIOS	24,237,085.04	32,302,734.33	33.28	29.27
COMBATE A LA POBREZA	10,775,768.19	15,841,030.01	47.01	42.59
FONDO CAMPECHE	14,000,000.00	5,900,000.00	(57.86)	(59.12)
<b>PARTICIPACIONES A MUNICIPIOS</b>	<b>214,127,524.16</b>	<b>253,013,110.10</b>	18.16	14.61
<b>DEUDA PUBLICA.- ADEFAS</b>	<b>431,099.72</b>	-	(100.00)	(100.00)
<b>EGRESOS ESTATALES</b>	<b>883,592,851.25</b>	<b>1,025,472,625.34</b>	16.06	12.57
<b>FONDO DE APORTACIONES PARA LA EDUCACION BASICA Y NORMAL (FAEB)</b>	<b>624,027,147.13</b>	<b>704,053,125.49</b>	12.82	9.43
<b>FONDO DE APORTACIONES PARA LOS SERVICIOS DE SALUD (FASSA)</b>	<b>158,129,498.13</b>	<b>167,456,594.98</b>	5.90	2.71
<b>SEGURO POPULAR</b>	-	<b>29,011,424.46</b>	N/A	N/A
<b>FONDO DE APORTACIONES PARA LA INFRAESTRUCTURA SOCIAL (FAIS)</b>	<b>34,121,975.65</b>	<b>33,299,964.39</b>	(2.41)	(5.34)
ESTATAL	14,200,034.65	10,728,026.39	(24.45)	(26.72)
MUNICIPAL	19,921,941.00	22,571,938.00	13.30	9.90
<b>FONDO DE APORTACIONES PARA EL FORTALECIMIENTO A MUNICIPIOS Y DE DEMARCACIONES TERRITORIALES DEL D.F. (FORTAMUN)</b>	<b>42,651,292.00</b>	<b>53,061,856.00</b>	24.41	20.67
<b>FONDO DE APORTACIONES MULTIPLES (FAM)</b>	<b>37,487,990.02</b>	<b>36,222,897.58</b>	(3.37)	(6.28)
INFRAESTRUCTURA EDUCATIVA	30,636,101.02	28,734,300.58	(6.21)	(9.03)
ASISTENCIA SOCIAL	6,851,889.00	7,488,597.00	9.29	6.01
<b>FONDO DE APORTACIONES PARA LA EDUCACION TECNOLOGICA Y DE ADULTOS (FAETA)</b>	<b>15,087,839.37</b>	<b>15,448,976.00</b>	2.39	(0.69)
EDUCACION TECNOLOGICA	6,756,593.21	6,955,266.00	2.94	(0.15)
EDUCACION DE ADULTOS	8,331,246.16	8,493,710.00	1.95	(1.12)
<b>FONDO DE APORTACIONES PARA LA SEGURIDAD PUBLICA DE LOS ESTADOS Y EL D.F. (FASP)</b>	<b>28,363,908.96</b>	<b>39,868,571.02</b>	40.56	36.33
<b>DIVERSOS CONVENIOS FEDERALES</b>	<b>40,815,783.71</b>	<b>38,012,600.12</b>	(6.87)	(9.67)
<b>PROGRAMA DE APOYO AL FORTALECIMIENTO DE ENTIDADES FEDERATIVAS (PAFEF)</b>	<b>113,620,454.23</b>	<b>91,218,535.63</b>	(19.72)	(22.13)
<b>FIDEICOMISO P/INFRAESTRUCTURA DE LOS ESTADOS EGRESOS FEDERALIZADOS</b>	<b>63,571,298.59</b>	<b>46,289,187.38</b>	(27.19)	(29.37)
	1,157,877,187.79	1,253,943,733.05	8.30	5.04
<b>FONDOS AJENOS</b>	<b>267,945,295.38</b>	<b>264,511,808.22</b>	(1.28)	(4.25)
<b>TOTAL :</b>	<b>2,309,415,334.42</b>	<b>2,543,928,166.61</b>	10.15	6.84

Deflactado con el Índice Nacional de Precios al Consumidor



**ANEXO II**  
**CUARTO INFORME TRIMESTRAL**  
**OCTUBRE-DICIEMBRE**

**EJES ESTRATEGICOS**

PROGRAMAS	2004	2005	VARIACION	
			%	
			NOMINAL	REAL
<b>GASTO PROGRAMABLE</b>	<b>1,826,452,679.53</b>	<b>2,025,717,486.24</b>	10.91	7.58
<b>GOBIERNO DEMOCRATICO</b>	<b>194,383,901.50</b>	<b>209,280,963.46</b>	7.66	4.43
LEGISLAR	21,143,018.79	27,603,891.00	30.56	26.63
IMPARTICION DE JUSTICIA	25,725,098.72	28,932,666.00	12.47	9.09
DERECHOS HUMANOS	2,801,894.22	3,077,490.00	9.84	6.53
PARTIDOS POLITICOS Y PROCESO ELECTORAL	8,462,396.85	10,814,545.48	27.80	23.95
ADMINISTRACION Y GOBIERNO	136,251,492.92	138,852,370.98	1.91	(1.16)
<b>ESTADO DE DERECHO Y SEGURIDAD PUBLICA</b>	<b>99,732,249.48</b>	<b>122,373,192.10</b>	22.70	19.01
SEGURIDAD PUBLICA	63,973,834.10	84,076,161.11	31.42	27.47
PROCURACION DE JUSTICIA	35,758,415.38	38,297,030.99	7.10	3.88
<b>EDUCACION Y DESARROLLO HUMANO</b>	<b>871,851,313.85</b>	<b>940,686,498.25</b>	7.90	4.65
DESARROLLO EDUCATIVO	848,638,120.78	907,810,114.32	6.97	3.76
IMPULSO AL DEPORTE	9,622,747.78	7,538,821.06	(21.66)	(24.01)
DESARROLLO CULTURAL	13,590,445.29	25,337,562.87	86.44	80.83
<b>CALIDAD DE VIDA Y DESARROLLO SOCIAL</b>	<b>435,452,064.21</b>	<b>537,071,517.29</b>	23.34	19.63
DESARROLLO EQUILIBRADO DE LOS MUNICIPIOS	104,551,289.16	122,772,869.43	17.43	13.90
SALUD Y ASISTENCIA SOCIAL	238,051,999.42	324,252,413.68	36.21	32.12
DESARROLLO URBANO Y VIVIENDA	78,243,284.45	78,005,877.64	(0.30)	(3.30)
COMBATE A LA POBREZA	10,775,768.19	4,948,563.56	(54.08)	(55.46)
CRECIMIENTO SUSTENTABLE Y MEDIO AMBIENTE	3,829,722.99	7,091,792.98	85.18	79.61
<b>ACTIVIDADES PRODUCTIVAS Y PATRIMONIO FAMILIAR</b>	<b>87,372,884.58</b>	<b>104,162,975.43</b>	19.22	15.63
AGROPECUARIO Y FORESTAL	25,090,546.99	35,064,144.09	39.75	35.55
PESCA Y ACUACULTURA	5,430,704.30	8,122,704.07	49.57	45.07
INDUSTRIA Y COMERCIO	6,673,263.00	14,068,773.67	110.82	104.48
TURISMO	36,178,370.29	41,007,353.60	13.35	9.94
FONDO CAMPECHE	14,000,000.00	5,900,000.00	(57.86)	(59.12)
<b>INFRAESTRUCTURA PARA EL DESARROLLO</b>	<b>137,660,265.91</b>	<b>112,142,339.71</b>	(18.54)	(20.99)
INFRAESTRUCTURA FISICA Y DE COMUNICACIONES Y TRANSPORTE	137,660,265.91	112,142,339.71	(18.54)	(20.99)
<b>GASTO NO PROGRAMABLE</b>	<b>215,017,359.51</b>	<b>253,698,872.15</b>	17.99	14.44
PARTICIPACION A MUNICIPIOS	214,127,524.16	253,013,110.10	18.16	14.61
DEUDA PUBLICA.- ADEFAS	431,099.72	-	(100.00)	(100.00)
EROGACIONES ADICIONALES	458,735.63	685,762.05	49.49	44.99
<b>TOTAL DE EGRESOS :</b>	<b>2,041,470,039.04</b>	<b>2,279,416,358.39</b>	11.66	8.30

Deflactado con el Indice Nacional de Precios al Consumidor



**ANEXO III  
CUARTO INFORME TRIMESTRAL  
OCTUBRE-DICIEMBRE DE 2005**

**DEPENDENCIAS CENTRALIZADAS DE LA ADMINISTRACION PUBLICA ESTATAL**

**CLASIFICACION ECONOMICO - ADMINISTRATIVO POR RAMO**

CLAVE/RAMO	CAPITULOS							TOTAL		
	1000	2000	3000	4000	5000	6000	8000		9000	
01 PODER LEGISLATIVO				27,603,891.00						27,603,891.00
02 PODER JUDICIAL				28,932,666.00						28,932,666.00
03 PODER EJECUTIVO	14,745,246.85	2,438,623.47	17,514,512.49	852,554.54	335,466.11					35,886,403.46
04 GOBIERNO	25,570,696.66	7,251,056.39	18,738,478.42	12,165,691.56	1,194,744.08		25,357.50			64,946,024.61
05 DESARROLLO SOCIAL	4,948,654.18	748,153.91	3,676,903.21	95,245.12			15,982,994.74			25,451,951.16
06 FINANZAS Y ADMINISTRACION	20,977,427.15	10,565,409.60	10,257,465.13	618,470.66	1,362,388.12					43,781,160.66
07 CONTRALORIA	4,846,609.67	592,104.25	578,861.38	879,436.31	480,299.95					7,377,311.56
08 FOMENTO INDUSTRIAL Y COMERCIAL	3,097,104.03	451,445.12	5,055,149.85	79,675.93	122,925.05					8,806,299.98
09 DESARROLLO RURAL	8,907,589.94	1,224,594.90	5,189,187.04	5,912,425.15	322,534.14		10,686,629.47			32,242,960.64
10 PESCA	1,922,609.31	288,779.11	1,315,838.24	4,511,486.22	83,991.19					8,122,704.07
11 ECOLOGIA	1,045,396.20	207,884.22	2,125,280.33	1,747,835.78	45,937.90		2,011,334.35			7,091,792.98
12 EDUCACION, CULTURA Y DEPORTE	39,301,139.39	1,334,972.38	4,098,098.79	2,051,579.96	20,570.00		6,592,936.44			53,399,296.96
13 SALUD	11,784,164.86	2,097,148.73	3,047,664.78	416,545.01			7,245,876.87			24,591,400.25
14 OBRAS PUBLICAS Y COMUNICACIONES	13,438,597.16	1,317,266.46	6,929,471.53	203,192.18	232,404.90		53,472,764.34			75,593,696.57
15 TURISMO	2,641,830.32	431,910.62	9,527,022.47	18,135.50	58,343.04		616,582.55			13,293,824.50
16 PROCURADURIA GENERAL DE JUSTICIA	21,422,062.24	4,935,947.36	2,993,936.61	19,905.00	152,723.15					29,524,574.36
17 SECRETARIA DE SEGURIDAD PUBLICA	7,393,340.60	963,004.16	27,861.71							8,384,206.47
18 ORGANISMOS AUTONOMOS				13,892,035.48						13,892,035.48
19 ORGANISMOS DESCENTRALIZADOS				251,838,548.86						251,838,548.86
20 PARTICIPACIONES A MUNICIPIOS							253,013,110.10			253,013,110.10
21 COMBATE A LA POBREZA						5,113,003.62				5,113,003.62
22 FONDO CAMPECHE						5,900,000.00				5,900,000.00
23 EROGACIONES ADICIONALES			137,362.05	548,400.00						685,762.05
24 DEUDA PUBLICA.- ADEFAS										-
<b>TOTAL :</b>	<b>182,042,468.56</b>	<b>34,848,300.68</b>	<b>91,213,094.03</b>	<b>352,387,720.26</b>	<b>4,320,451.83</b>	<b>107,647,479.88</b>	<b>253,013,110.10</b>	<b>-</b>	<b>-</b>	<b>1,025,472,625.34</b>



**ANEXO IV  
CUARTO INFORME TRIMESTRAL  
OCTUBRE-DICIEMBRE DE 2005**

**ORGANISMOS PUBLICOS DESCENTRALIZADOS, ORGANISMOS CON AUTONOMIA DE GESTION  
Y PRESUPUESTARIA Y ORGANISMOS DESCONCENTRADOS**

**CLASIFICACION ECONOMICO - ADMINISTRATIVO POR ENTIDAD**

ENTIDADES	CAPITULOS							TOTAL
	1000	2000	3000	4000	5000	6000	7000	
01 Sistema para el Desarrollo Integral de la Familia del Estado de Campeche	13,598,148.46	1,789,397.49	2,312,107.18	4,570,119.43	-	163,413.50	-	22,106,359.06
02 Instituto de Desarrollo y Formación Social del Estado de Campeche	1,401,596.73	596,733.00	1,627,061.14	-	-	-	-	3,625,390.87
03 Instituto del Deporte de Campeche	2,305,291.74	298,182.00	1,234,714.44	1,536,353.00	-	2,164,279.88	-	7,538,821.06
04 Instituto de Cultura de Campeche	2,622,841.75	42,845.00	11,152,838.88	1,841,236.92	-	90,000.00	-	15,749,762.55
05 Hospital Dr. Manuel Campos	9,228,705.74	17,530,536.60	2,426,843.07	-	782,451.40	-	-	29,968,536.81
06 Hospital Psiquiátrico de Campeche	2,113,383.43	2,105,241.70	635,109.17	-	27,208.30	-	-	4,880,942.60
07 Instituto Campechano	17,974,450.28	1,228,978.43	1,685,065.08	492,065.19	607,824.80	-	241,176.14	22,229,559.92
08 Comisión de Agua Potable y Alcantarillado del Estado de Campeche	1,822,940.12	191,543.79	105,885.25	-	36,270.54	808,320.57	-	2,753,189.77
09 Sistema de Televisión y Radio de Campeche	2,773,572.19	130,050.11	945,264.68	-	808,829.06	-	-	4,657,716.04
10 Instituto de la Vivienda del Estado de Campeche	-	-	-	3,295,464.82	-	-	-	3,295,464.82
11 Comisión Estatal de Arbitraje Médico	372,178.48	4,377.74	32,413.31	-	7,409.00	-	-	416,378.53
12 Consejo Estatal de Población de Campeche	687,634.79	32,418.37	358,451.25	-	150,968.09	-	-	1,164,635.76
13 Patronato p/Reincorporación Social por el Empleo en el Estado de Campeche	900.00	11,276.58	6,525.42	10,841.00	-	-	-	29,543.00
14 Promotora de Servicios Comerciales del Estado de Campeche	966,624.44	77,523.46	22,211.81	-	359,516.50	-	-	1,425,876.21
15 Instituto Catastral del Estado de Campeche	877,734.40	58,488.70	18,545.91	-	27,189.99	-	-	981,959.00
16 Comisión de Desarrollo Integral y Justicia Social p/ Pueblos Indígenas maya y otras etnias asentadas en el Estado de Campeche	315,386.33	25,304.68	21,474.82	-	3,450.00	-	-	365,615.83
17 Coordinación General de Seg. Púb. Vialidad y Transporte del Estado	15,440,448.34	680,277.41	3,344,512.42	2,492.00	868,422.25	-	-	20,331,168.42
18 Colegio de Estudios Científicos y Tecnológicos del Estado	-	-	-	-	-	6,220,455.75	-	6,220,455.75
19 Instituto de Capacitación para el Trabajo del Estado de Campeche	-	-	-	-	-	2,292,816.48	-	2,292,816.48
20 Colegio de Bachilleres del Estado de Campeche	-	-	-	-	-	15,425,147.76	-	15,425,147.76
21 Universidad Autónoma de Campeche	-	-	-	-	-	22,315,299.75	-	22,315,299.75
22 Universidad Autónoma del Carmen	-	-	-	-	-	16,028,527.38	-	16,028,527.38
23 Universidad Tecnológica de Campeche	-	-	-	-	-	3,735,884.00	-	3,735,884.00
24 Instituto de seguridad y servicios sociales de los trabajadores del Estado de Campeche	-	-	-	11,693,179.49	-	-	-	11,693,179.49
25 Centro Estatal de Emergencias	1,288,649.77	29,101.34	425,429.96	128,602.02	13,823.75	-	-	1,827,404.16
26 Coord. Est. de Sitios y Monumentos del Patrimonio Cultural del Estado de Campeche	857,414.94	92,223.85	57,923.44	-	1,945.80	4,683,967.56	-	5,693,475.59
27 Com. Administrador del Programa Estatal de Construc. de Escuelas del Estado	1,407,115.18	2,310.05	138,748.95	-	-	-	-	1,548,174.18
28 Fundación Pablo Garcia	733,701.85	56,200.83	42,339.48	1,494,788.67	39,040.61	-	-	2,366,071.44
29 Junta Estatal de Asistencia Privada	244,861.24	22,149.14	25,272.51	-	6,549.00	-	-	298,831.89
30 Instituto de la Mujer del Estado de Campeche	983,568.94	137,422.34	555,653.93	-	16,633.64	-	-	1,418,434.17
31 Instituto de la Juventud de Campeche	981,605.94	146,819.19	745,105.13	-	203,530.77	-	-	2,077,061.03
33 Colegio de Educación Profesional Técnica (CONALEP)	-	-	-	-	-	322,612.00	-	322,612.00
35 Instituto Tecnológico Superior del Estado de Campeche	-	-	-	-	-	3,601,138.25	-	3,601,138.25
36 Centro de Convenciones Campeche XXI	1,239,838.69	188,211.65	1,168,907.75	-	431,824.46	-	-	3,028,782.55
37 Casa de Artesanías Tukulná	681,396.02	71,217.17	58,242.81	-	70,778.30	-	-	881,634.30
38 Sist. de Atención a Niños, niñas y adolescentes farmacodependientes del Estado de Campeche "Vida Nueva"	1,601,436.34	415,936.74	1,336,274.09	71,229.50	-	-	-	2,450,544.19
39 Consejo Estatal de Seg. Pública en el Estado de Campeche	3,144,376.52	868,995.86	918,265.56	-	2,365.60	-	-	4,934,003.54
40 Promotora de la Vivienda del Estado de Campeche	988,458.58	195,560.93	113,591.69	-	27,250.00	-	-	1,324,861.20
41 Instituto Tecnológico Superior del Sur	-	-	-	-	-	833,289.51	-	833,289.51
<b>TOTAL :</b>	<b>86,654,261.23</b>	<b>25,799,566.57</b>	<b>31,303,008.63</b>	<b>24,988,929.04</b>	<b>4,493,281.86</b>	<b>78,358,325.39</b>	<b>241,176.14</b>	<b>251,838,548.86</b>



**ANEXO V**  
**CUARTO INFORME TRIMESTRAL**  
**OCTUBRE-DICIEMBRE DE 2005**

**PROGRAMAS DE FEDERALIZACION**

**CLASIFICACION ECONOMICO - ADMINISTRATIVO**

CONCEPTO	CAPITULOS						TOTAL
	1000	2000	3000	4000	5000	6000	
FONDO DE APORTACIONES PARA LA EDUCACION BASICA Y NORMAL (FAEB)	670,852,667.08	5,888,742.10	21,905,723.53	4,386,853.17	1,019,139.61		704,053,125.49
FONDO DE APORTACIONES PARA LOS SERVICIOS DE SALUD (FASSA)	150,874,964.05	9,151,097.00	7,004,287.93	106,726.00	319,520.00		167,456,594.98
SEGURO POPULAR						29,011,424.46	29,011,424.46
FONDO DE APORTACIONES PARA LA INFRAESTRUCTURA SOCIAL (FAIS)						33,299,964.39	33,299,964.39
ESTATAL						10,728,026.39	10,728,026.39
MUNICIPAL						22,571,938.00	22,571,938.00
FONDO DE APORTACIONES PARA EL FORTALECIMIENTO A MUNICIPIOS Y DE DEMARCACIONES TERRITORIALES DEL D.F. (FORTAMUN)						53,061,856.00	53,061,856.00
FONDO DE APORTACIONES MULTIPLES (FAM)						36,222,897.58	36,222,897.58
INFRAESTRUCTURA EDUCATIVA						28,734,300.58	28,734,300.58
ASISTENCIA SOCIAL						7,488,597.00	7,488,597.00
FONDO DE APORTACIONES PARA LA EDUCACION TECNOLOGICA Y DE ADULTOS (FAETA)						15,448,976.00	15,448,976.00
EDUCACION TECNOLOGICA						6,955,266.00	6,955,266.00
EDUCACION DE ADULTOS						8,493,710.00	8,493,710.00
FONDO DE APORTACIONES PARA LA SEGURIDAD PUBLICA DE LOS ESTADOS Y EL D.F. (FASP)						39,868,571.02	39,868,571.02
DIVERSOS CONVENIOS FEDERALES						38,012,600.12	38,012,600.12
PROGRAMA DE APOYO PARA EL FORTALECIMIENTO DE LAS ENTIDADES FEDERATIVAS (PAFEF)						91,218,535.63	91,218,535.63
FIDEICOMISO P/INFRAESTRUCTURA DE LOS ESTADOS						46,289,187.38	46,289,187.38
<b>TOTAL :</b>	<b>821,727,631.13</b>	<b>15,039,839.10</b>	<b>28,910,011.46</b>	<b>4,493,579.17</b>	<b>1,338,659.61</b>	<b>382,434,012.58</b>	<b>1,253,943,733.05</b>



**ANEXO VI  
CUARTO INFORME TRIMESTRAL  
OCTUBRE-DICIEMBRE DE 2005**

**PLAZAS DE LA ADMINISTRACION PUBLICA ESTATAL**

<b>RAMO</b>	<b>DESCRIPCION</b>	<b>IMPORTE</b>
03	PODER EJECUTIVO	175
04	SECRETARIA DE GOBIERNO	850
05	SECRETARIA DE DESARROLLO SOCIAL	127
06	SECRETARIA DE FINANZAS Y ADMINISTRACION	523
07	SECRETARIA DE LA CONTRALORIA	95
08	SECRETARIA DE FOMENTO INDUSTRIAL Y COMERCIAL	46
09	SECRETARIA DE DESARROLLO RURAL	195
10	SECRETARIA DE PESCA	36
11	SECRETARIA DE ECOLOGIA	17
12	SECRETARIA DE EDUCACION, CULTURA Y DEPORTE	916
13	SECRETARIA DE SALUD	227
14	SECRETARIA DE OBRAS PUBLICAS Y COMUNICACIONES	390
15	SECRETARIA DE TURISMO	57
16	PROCURADURIA GENERAL DE JUSTICIA	546
	<b>SUBTOTAL:</b>	<b>4,200</b>
 <b>ORGANISMOS PUBLICOS DESCENTRALIZADOS, ORGANISMOS CON AUTONOMIA DE GESTION Y PRESUPUESTARIA Y ORGANISMOS DESCONCENTRADOS</b>		
17	SECRETARIA DE SEGURIDAD PUBLICA	202
18-03	COMISION DE DERECHOS HUMANOS	44
19-01	SISTEMA PARA EL DESARROLLO INTEGRAL DE LA FAMILIA (D.I.F.)	486
19-02	INSTITUTO DE DESARROLLO Y FORMACION SOCIAL DEL ESTADO DE CAM	28
19-03	INSTITUTO DEL DEPORTE DE CAMPECHE (INDECAM)	74
19-04	INSTITUTO DE CULTURA DE CAMPECHE	72
19-05	HOSPITAL DR. MANUEL CAMPOS	126
19-06	HOSPITAL PSIQUIATRICO DE CAMPECHE	42
19-08	COMISION DE AGUA POTABLE Y ALCANTARRILLADO DEL ESTADO DE CAM	42
19-09	SISTEMA DE TELEVISION Y RADIO DE CAMPECHE	63
19-10	INSTITUTO DE LA VIVIENDA DEL ESTADO DE CAMPECHE (INVICAM)	79
19-11	COMISION ESTATAL DE ARBITRAJE MEDICO	8
19-12	CONSEJO ESTATAL DE POBLACION DE CAMPECHE (COESPO)	16
19-14	PROMOTORA DE SERVICIOS COMERCIALES DEL ESTADO DE CAMPECHE	11
19-15	INSTITUTO CATASTRAL DEL ESTADO DE CAMPECHE	10
19-16	COMISION DE DESARROLLO INTEGRAL Y JUSTICIA SOCIAL PARA EL PU	4
19-17	COORDINACION GENERAL DE SEGURIDAD PUBLICA, VIALIDAD Y TRANSP	496
19-25	CENTRO ESTATAL DE EMERGENCIAS	23
19-26	COORDINACION ESTATAL DE SITIOS Y MONUMENTOS DEL PATRIMONIO C	7
19-27	COMITE ADMINISTRADOR DEL PROGRAMA ESTATAL DE CONSTRUCCION DE	35
19-28	FUNDACION PABLO GARCIA	11
19-29	JUNTA ESTATAL DE ASISTENCIA PRIVADA	5
19-30	INSTITUTO DE LA MUJER DEL ESTADO DE CAMPECHE	14
19-31	INSTITUTO DE LA JUVENTUD DE CAMPECHE	16
19-36	CENTRO DE CONVENCIONES CAMPECHE XXI	15
19-37	CASA DE ARTESANIAS TUKULNA	27
19-38	SISTEMA DE ATENCION A NIÑOS, NIÑAS Y ADOLESCENTES FARMACODEP	47
19-39	CONSEJO ESTATAL DE SEGURIDAD PUBLICA EN EL ESTADO DE CAMPECH	51
19-40	PROMOTORA DE LA VIVIENDA DEL ESTADO DE CAMPECHE	9
21	COMBATE A LA POBREZA EXTREMA	6
	<b>SUBTOTAL:</b>	<b>2,069</b>
	<b>TOTAL GENERAL:</b>	<b>6,269</b>





**ANEXO VII**  
**CUARTO INFORME TRIMESTRAL**  
**OCTUBRE A DICIEMBRE**  
**PARTICIPACION A MUNICIPIOS**

MUNICIPIO	2004	2005	VARIACION %	
			NOMINAL	REAL
<b>FONDO MUNICIPAL DE PARTICIPACIONES</b>				
CALAKMUL	7,376,990.00	8,871,501.00	20.26	16.64
CALKINI	11,321,054.00	13,090,591.00	15.63	12.15
CAMPECHE	44,741,379.00	50,144,943.00	12.08	8.71
CANDELARIA	9,177,512.00	11,034,904.00	20.24	16.62
CARMEN	36,935,684.00	43,006,080.00	16.44	12.93
CHAMPOTON	15,653,586.00	17,530,944.00	11.99	8.63
ESCARCEGA	12,636,697.00	14,849,991.00	17.51	13.98
HECELCHAKAN	7,876,261.00	9,270,454.00	17.70	14.16
HOPELCHEN	8,625,755.00	9,770,828.00	13.28	9.87
PALIZADA	7,602,990.00	8,815,788.00	15.95	12.47
TENABO	6,702,495.00	7,462,918.00	11.35	8.00
<b>SUBTOTAL</b>	<b>168,650,403.00</b>	<b>193,848,942.00</b>	14.94	11.49
<b>APOYOS EXTRAORDINARIOS</b>	45,477,121.16	59,164,168.10	30.10	26.18
<b>TOTAL :</b>	<b>214,127,524.16</b>	<b>253,013,110.10</b>	18.16	14.61

Deflactado con el Índice Nacional de Precios al Consumidor

ESTADO DE LA DEUDA PUBLICA A CARGO DEL GOBIERNO DEL ESTADO DE CAMPECHE  
AL: 31 DE DICIEMBRE DE 2005  
EN PERIODO DE AMORTIZACION  
(EN PESOS)

DEUDOR	ACREEDOR	NUMERO DE CREDITO	MONTO	SALDO	FECHA VENCIMIENTO
			ORIGINAL	INSOLUTO	
GOBIERNO DEL ESTADO DE CAMPECHE			0.00	0.00	
TOTAL:			<b>0.00</b>	<b>0.00</b>	
<b>SIN AVAL DEL GOBIERNO DEL ESTADO</b>			<b>85,481,147.71</b>	<b>55,711,583.21</b>	
MUNICIPIO DE CAMPECHE 1/	BANOBRAS, S.N.C.	3840	331,112.97	0.00	21-Sep-05
MUNICIPIO DE CAMPECHE 1/	BANOBRAS, S.N.C.	3900	349,937.91	0.00	03-Oct-05
MUNICIPIO DE CAMPECHE 1/	BANOBRAS, S.N.C.	3901	1,935,488.58	0.00	03-Oct-05
MUNICIPIO DE CAMPECHE 1/	BANOBRAS, S.N.C.	3969	2,880,708.29	0.00	20-Oct-05
MUNICIPIO DE CAMPECHE 1/	BANOBRAS, S.N.C.	4305	792,360.05	0.00	08-Nov-05
MUNICIPIO DE CAMPECHE 1/	BANOBRAS, S.N.C.	4376	644,906.79	0.00	18-Nov-05
MUNICIPIO DE CAMPECHE 1/	BANOBRAS, S.N.C.	4434	6,017,250.00	1,404,312.50	13-Dic-05
MUNICIPIO DE CAMPECHE 1/	BANOBRAS, S.N.C.	4476	6,819,550.00	1,604,887.49	20-Dic-05
MUNICIPIO DE CAMPECHE 1/	BANOBRAS, S.N.C.	4917	4,011,500.00	2,340,041.64	07-Abr-06
MUNICIPIO DE CAMPECHE 1/	BANOBRAS, S.N.C.	4979	2,005,750.00	1,170,020.85	04-May-06
MUNICIPIO DE CAMPECHE 1/	BANOBRAS, S.N.C.	4990	1,504,312.50	877,515.60	18-May-06
MUNICIPIO DE CAMPECHE 1/	BANOBRAS, S.N.C.	5052	1,755,031.25	1,316,273.45	14-Jun-06
MUNICIPIO DE CAMPECHE 1/	BANOBRAS, S.N.C.	5058	2,306,612.50	1,729,959.37	19-Jun-06
MUNICIPIO DE CAMPECHE 1/	BANOBRAS, S.N.C.	5137	1,203,450.00	1,002,875.00	17-Jul-06
MUNICIPIO DE CAMPECHE 1/	BANOBRAS, S.N.C.	5143	1,504,312.50	1,253,593.74	20-Jul-06
MUNICIPIO DE CAMPECHE 1/	BANOBRAS, S.N.C.	5222	2,005,750.00	1,838,604.17	14-Ago-06
MUNICIPIO DE CAMPECHE 1/	BANOBRAS, S.N.C.	5287	2,206,325.00	2,022,464.57	29-Ago-06
TOTAL:			<b>38,274,358.34</b>	<b>16,560,548.38</b>	
MUNICIPIO DE HECELCHAKAN 1/	BANOBRAS, S.N.C.	2483	2,049,737.50	0.00	10-Ago-05
MUNICIPIO DE HECELCHAKAN 1/	BANOBRAS, S.N.C.	4295	501,437.50	0.00	01-Nov-05
MUNICIPIO DE HECELCHAKAN 1/	BANOBRAS, S.N.C.	4417	2,005,750.00	0.00	08-Dic-05
MUNICIPIO DE HECELCHAKAN 1/	BANOBRAS, S.N.C.	4444	401,150.00	0.00	14-Dic-05
MUNICIPIO DE HECELCHAKAN 1/	BANOBRAS, S.N.C.	4537	551,581.25	0.00	23-Dic-05
MUNICIPIO DE HECELCHAKAN 1/	BANOBRAS, S.N.C.	5426	3,510,062.50	2,808,118.19	08-Ago-06
TOTAL:			<b>9,019,718.75</b>	<b>2,808,118.19</b>	
MUNICIPIO DE HOPELCHEN	BANOBRAS, S.N.C.	4310	601,725.00	0.00	09-Nov-05
MUNICIPIO DE HOPELCHEN	BANOBRAS, S.N.C.	4379	556,595.62	0.00	22-Nov-05
TOTAL:			<b>1,158,320.62</b>	<b>0.00</b>	
MUNICIPIO DE TENABO	BANOBRAS, S.N.C.	4915	1,028,750.00	342,916.64	07-Abr-06
TOTAL:			<b>1,028,750.00</b>	<b>342,916.64</b>	
MUNICIPIO DEL CARMEN 1/	BANOBRAS, S.N.C.	5740	10,000,000.00	10,000,000.00	30-Ago-06
MUNICIPIO DEL CARMEN 1/	BANOBRAS, S.N.C.	5953	26,000,000.00	26,000,000.00	30-Ago-06
TOTAL:			<b>36,000,000.00</b>	<b>36,000,000.00</b>	
<b>CON AVAL DEL GOBIERNO DEL ESTADO</b>			0.00	0.00	
TOTAL:			<b>0.00</b>	<b>0.00</b>	
<b>DEUDA NO REGISTRADA</b>			0.00	0.00	
TOTAL:			<b>0.00</b>	<b>0.00</b>	
<b>EMISIONES BURSATILES</b>			0.00	0.00	
TOTAL:			<b>0.00</b>	<b>0.00</b>	

INFORME DE DEUDA PUBLICA DEL ESTADO DE CAMPECHE  
AL: 31 DE DICIEMBRE DE 2005  
EN PERIODO DE INVERSION  
(EN PESOS)

DEUDOR	ACREEDOR	MONTO AUTORIZADO	FECHA SUSCRIPCION	FECHA VENCIMIENTO	TOTAL EJERCIDO	MONTO DISPONIBLE
<b>GOBIERNO DEL ESTADO DE CAMPECHE</b>						
<u>BANCA COMERCIAL</u>		0.00			0.00	0.00
<u>BANCA DE DESARROLLO</u>		0.00			0.00	0.00
<b>SUBTOTAL:</b>		<b>0.00</b>			<b>0.00</b>	<b>0.00</b>
<b>CON AVAL DEL GOBIERNO DEL ESTADO</b>						
<u>BANCA COMERCIAL</u>		0.00			0.00	0.00
<u>BANCA DE DESARROLLO</u>		0.00			0.00	0.00
<b>SUBTOTAL:</b>		<b>0.00</b>			<b>0.00</b>	<b>0.00</b>
<b>SIN AVAL DEL GOBIERNO DEL ESTADO</b>						
<u>BANCA COMERCIAL</u>		0.00			0.00	0.00
<b>SUBTOTAL:</b>		<b>0.00</b>			<b>0.00</b>	<b>0.00</b>
<u>BANCA DE DESARROLLO</u>						
<u>MUNICIPIO</u>						
CAMPECHE 1/	BANOBRAS, S. N. C.	21,000,000.00	10-Jun-04	31-Ago-06	16,560,548.38	4,439,451.62
HECELCHAKAN 1/	BANOBRAS, S. N. C.	5,100,000.00	01-Abr-04	31-Ago-06	2,808,118.19	2,291,881.81
HOPELCHEN	BANOBRAS, S. N. C.	2,900,000.00	06-May-04	31-Ago-06	0.00	2,900,000.00
TENABO	BANOBRAS, S. N. C.	3,000,000.00	12-Ene-05	31-Ago-06	342,916.64	2,657,083.36
CARMEN 1/	BANOBRAS, S. N. C.	10,000,000.00	SIN FECHA	31-Ago-06	10,000,000.00	0.00
CARMEN 1/	BANOBRAS, S. N. C.	26,000,000.00	24-Ago-05	31-Ago-06	26,000,000.00	0.00
	<b>SUMA:</b>	<b>36,000,000.00</b>			<b>36,000,000.00</b>	<b>-</b>
<b>SUBTOTAL:</b>		<b>68,000,000.00</b>			<b>55,711,583.21</b>	<b>12,288,416.79</b>
<b>TOTAL:</b>		<b>68,000,000.00</b>			<b>55,711,583.21</b>	<b>12,288,416.79</b>

1/ = Fuente: Banobras, S. N. C.