



FINANZAS Y
ADMINISTRACION

GOBIERNO DEL ESTADO DE CAMPECHE

SECRETARIA DE FINANZAS Y ADMINISTRACION

AVANCE DE GESTION FINANCIERA JULIO - SEPTIEMBRE 2005

ESTADISTICAS DE LAS FINANZAS PUBLICAS



DEPENDENCIA: SECRETARIA DE FINANZAS Y ADMINISTRACION.-Tesorería
 Dirección de Contabilidad Gubernamental.
 Subdirección de Contabilidad de Ingresos y Control Financiero.
Núm. Oficio: SFA-TE-DCG-SCICF-469/05.

ASUNTO: Se envía Informe Trimestral Julio-Septiembre/2005.

Campeche, Cam., a

H. CONGRESO DEL ESTADO
 Calle 8 s/n, Palacio de Gobierno.
 Ciudad.

En observancia a lo dispuesto en el artículo 53 de la Ley de Control Presupuestal y Gasto Público del Estado de Campeche y en el artículo 1° de la Ley de Ingresos para el ejercicio fiscal 2005, me permito presentar a esa Honorable Legislatura, el tercer informe trimestral por el período del 1° de Julio al 30 de Septiembre del presente año.

Los resultados más relevantes durante este período fueron los siguientes:

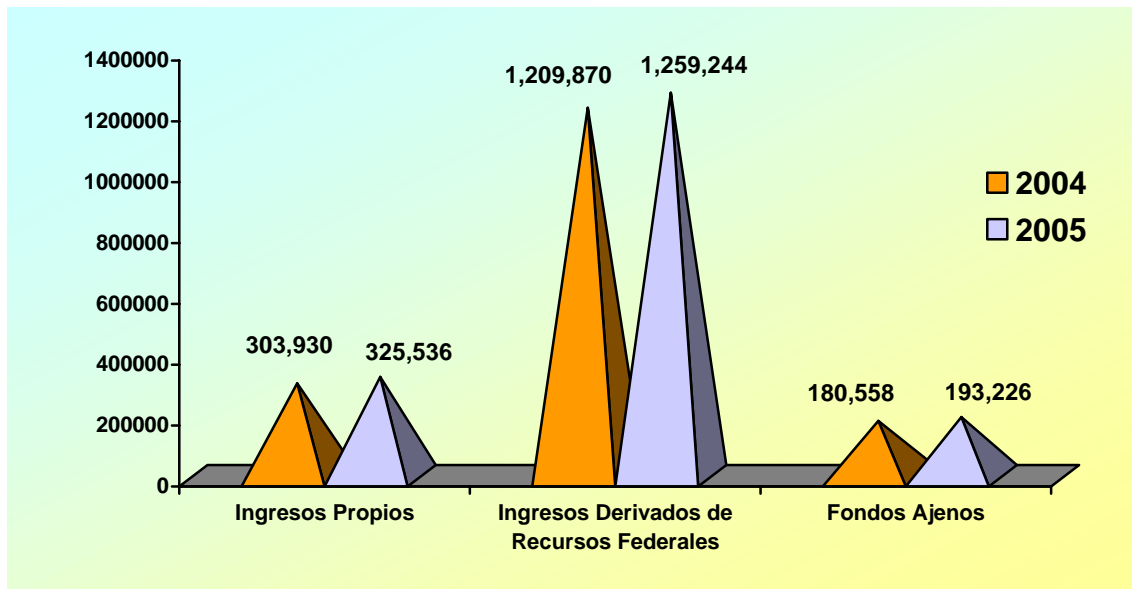
INGRESOS

En este trimestre, los Ingresos sumaron mil 778 millones 5 mil 743 pesos, superior en 1 por ciento en términos reales respecto a los mil 694 millones 358 mil 369 pesos recaudados en igual trimestre de 2004.

Los ingresos se integran de la forma siguiente:

CONCEPTO	IMPORTE
Ingresos Propios	\$ 325,535,709
Tributarios	74,695,780
No Tributarios	250,839,929
Ingresos derivados de Recursos Federales	1,259,243,701
Participaciones	718,914,977
Fondos de Aportaciones Federales	540,328,724
Fondos Ajenos	193,226,333
TOTAL DE INGRESOS	\$ 1,778,005,743

INGRESOS TOTALES
Julio - Septiembre 2004/2005
(miles de pesos)



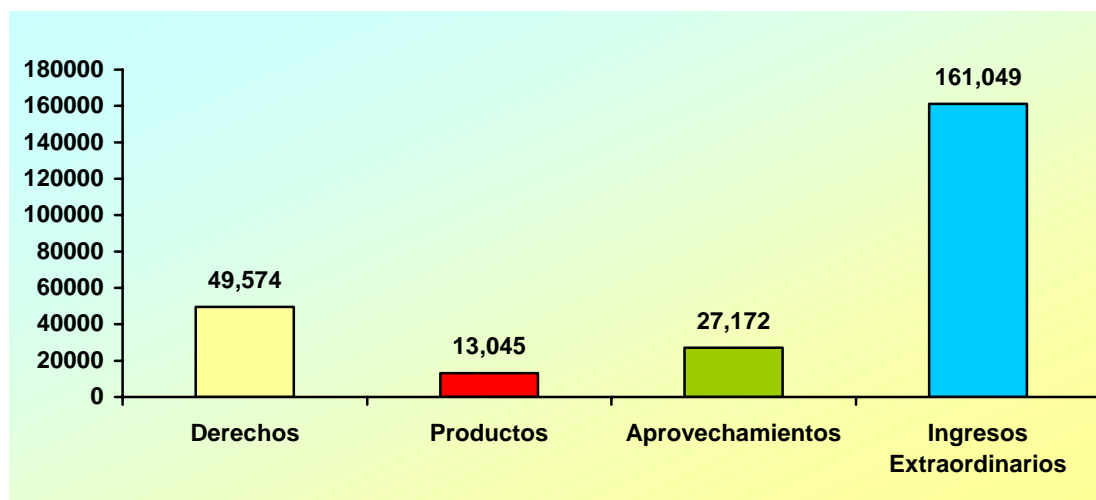
Los Impuestos o Ingresos Tributarios ascendieron a 74 millones 695 mil 780 pesos, cifra que representa un incremento nominal de 4 por ciento respecto a los 72 millones 51 mil 595 pesos recaudados en el mismo período de 2004.

Integrándose de la siguiente forma:

IMPUESTO	IMPORTE
Comercio, Periódico, Libros y Revistas	\$ 36,322
Nómina	72,904,338
Servicios de Hospedaje	1,661,439
Loterías, Rifas y Sorteos	93,681
TOTAL DE IMPUESTOS	\$ 74,695,780

De Julio a Septiembre de 2005, los Ingresos No Tributarios sumaron 250 millones 839 mil 929 pesos, superior en 4 por ciento en términos reales al compararlos con lo alcanzado en igual período del año anterior que fue de 231 millones 879 mil 4 pesos.

INGRESOS NO TRIBUTARIOS
Julio - Septiembre/2005
(miles de pesos)



Por concepto de Derechos se recaudó 49 millones 573 mil 667 pesos, que al compararlo con los 34 millones 187 mil 149 pesos ingresados en el mismo período del ejercicio anterior representa un incremento real del 40 por ciento, resaltando en este concepto la recaudación de Puente de la Unidad con un importe de 14 millones 628 mil 260 pesos y los ingresos por servicios Prestados por las Autoridades de las Secretarías y Organismos por 26 millones 719 mil 363 pesos.

En el tercer trimestre de 2005, los productos alcanzaron un total de 13 millones 44 mil 545 pesos, monto superior en 73 por ciento en términos reales respecto a los 7 millones 238 mil 678 pesos de 2004, sobresale en este rubro el concepto de Otros Productos o Intereses Financieros con un importe de 11 millones 49 mil 530 pesos.

Asimismo, los Aprovechamientos fueron de 27 millones 172 mil 290 pesos, significándose los Rezagos con 14 millones 900 mil 527 pesos, los Gastos de Administración e Incentivos derivados de los convenios y sus anexos con 7 millones 529 mil 860 pesos.

Los Ingresos Extraordinarios en este tercer trimestre sumaron 161 millones 49 mil 427 pesos, con un crecimiento real de 33 por ciento al compararlos con los 116 millones 407 mil 941 pesos de igual trimestre de 2004.

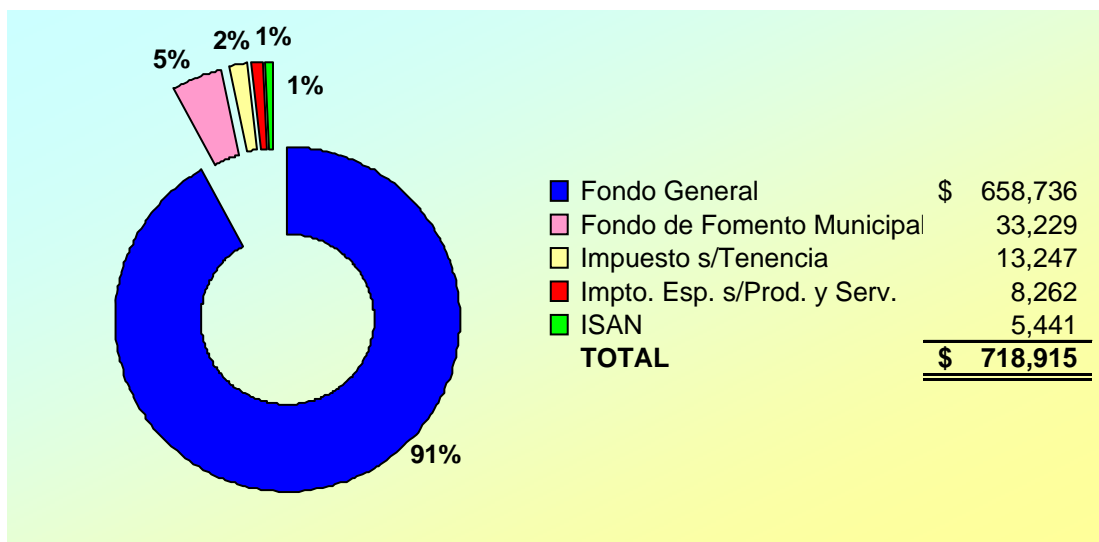
Integrándose de la siguiente manera:

CONCEPTO	IMPORTE
1% para Obras de Beneficio Social	\$ 1,344,273
Apoyos Financieros Federales	159,455,711
Programa de Apoyo para el Fortalecimiento de Entidades Federativas (PAFEF)	58,626,381
Fideicomiso para la Infraestructura de los Estados (FIES)	86,859,091
Programa Federalizado de Agua Potable y Saneamiento en Zonas Rurales (PROSSAPYS)	2,889,400
Programa Federalizado de Agua Potable y Alcantarillado en Zonas Rurales (APAZU)	8,570,496
Programa Agua Limpia	315,000
Fondo para la Prevención de Desastres Naturales (FOPREDEN)	1,294,843
Subsidio a la Educación	900,500
Otros	249,443
Coofinanciamiento Infonavit	249,443
INGRESOS EXTRAORDINARIOS	\$ 161,049,427

En este trimestre se recibieron por concepto de Participaciones 718 millones 914 mil 977 pesos, cifra que al compararla con los 624 millones 809 mil 263 pesos del mismo trimestre de 2004, alcanzó un incremento real de 11 por ciento.

CONCEPTO	IMPORTE
Fondo General	\$ 658,736,493
Fondo de Fomento Municipal	33,229,183
Impuesto s/Tenencia o Uso de Vehículo	13,246,703
Impuesto Especial s/Producción y Servicios	8,261,887
Impuesto s/Automóviles Nuevos	5,440,711
PARTICIPACIONES	\$ 718,914,977

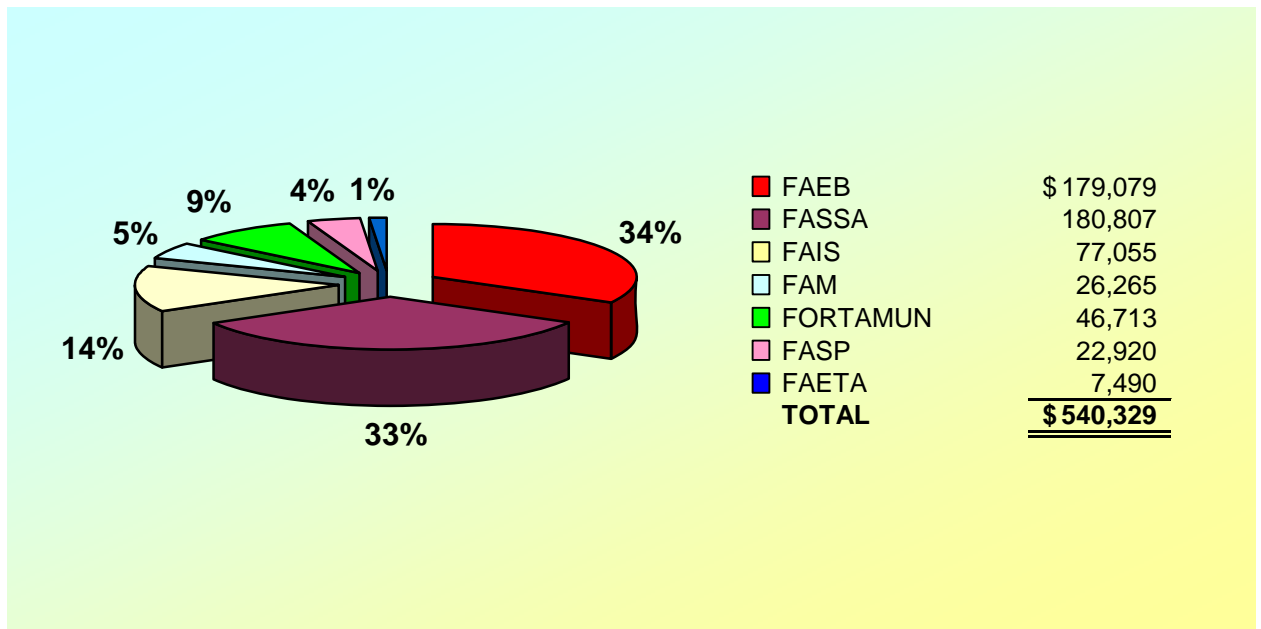
PARTICIPACIONES
Julio - Septiembre/2005
(miles de pesos)



Los Fondos de Aportaciones Federales alcanzaron un total de 540 millones 328 mil 724 pesos, monto que presenta un decremento del 11 por ciento real al compararlos con los 585 millones 60 mil 869 pesos del tercer trimestre de 2004.

CONCEPTO	IMPORTE
Fondo de Aportación para la Educación	\$ 179,078,962
Fondo de Aportación para los Servicios de Salud	180,806,994
Fondo de Aportación para Infraestructura Social	77,054,841
Fondo de Aportación Múltiple	26,264,972
Fondo de Aportación para el Fortalecimiento de los Municipios	46,712,598
Fondo de Aportación para la Seguridad Pública	22,920,597
Fondo de Aportación para la Educación Tecnológica y de Adultos	7,489,760
FONDOS DE APORTACIONES FEDERALES	\$ 540,328,724

FONDO DE APORTACIONES FEDERALES
Julio - Septiembre/2005
(miles de pesos)



En el período de nuestro análisis por Fondos Ajenos ingresó 193 millones 226 mil 333 pesos, entre los cuales se encuentran las retenciones del Impuesto sobre la Renta, Cuotas al IMSS, ISSSTE, ISSSTECAM, FONACOT, entre otros.

EGRESOS

En el trimestre de Julio a Septiembre de 2005 se erogó mil 846 millones 119 mil 874 pesos de gasto total, presentando un incremento real de 22 por ciento al compararlos con los mil 453 millones 614 mil 612 pesos ejercidos en el mismo trimestre del año anterior.

El desglose del Gasto Total es el siguiente:

CONCEPTO	IMPORTE
Egresos Estatales	\$ 944,640,662
Egresos Federales	718,304,569
Fondos Ajenos	183,174,642
GASTO TOTAL	\$ 1,846,119,873

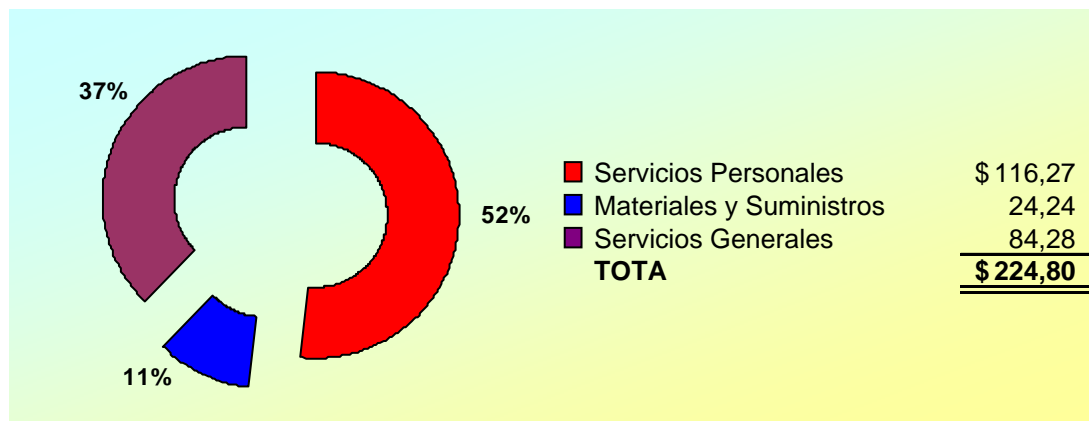
El Egreso Estatal observó un crecimiento real de 18 por ciento, al comparar los 944 millones 640 mil 662 pesos ejercidos en este trimestre con los 771 millones 835 mil 438 pesos del mismo período de 2004.

La Clasificación Económica del Egreso Estatal es la siguiente:

CONCEPTO	IMPORTE
Gasto Corriente	\$ 224,800,611
Transferencias	296,332,108
Bienes Muebles e Inmuebles	4,473,147
Inversión	156,755,465
Participaciones a Municipios	262,272,431
Deuda Pública.- ADEFAS	6,900
GASTO ESTATAL	\$ 944,640,662

De Julio a Septiembre de 2005 el Gasto Corriente fue de 224 millones 800 mil 611 pesos, monto que presenta un crecimiento real de 20 por ciento respecto al erogado en el trimestre de 2004 que fue de 179 millones 430 mil 912 pesos.

GASTO CORRIENTE
Julio - Septiembre 2005
(miles de pesos)



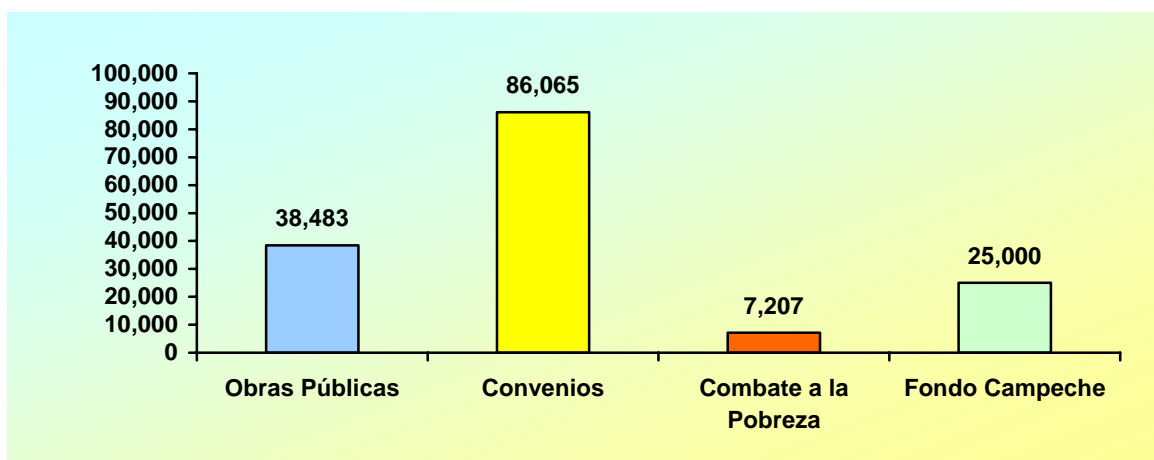
Por concepto de Transferencias se erogaron 296 millones 332 mil 108 pesos, superior en 11 por ciento real en relación con los 256 millones 176 mil 621 pesos ejercidas en el trimestre de 2004.

CONCEPTO	IMPORTE
Poder Legislativo	\$ 24,517,021
Poder Judicial	29,227,814
Organismos Autónomos	11,274,000
Organismos Descentralizados y Desconcentrados	206,370,047
Otros	24,943,226
TOTAL DE TRANSFERENCIAS	\$ 296,332,108

El monto ejercido por concepto de Bienes Muebles e Inmuebles ascendió a 4 millones 473 mil 147 pesos.

En el trimestre de nuestro análisis se destinaron a Inversión 156 millones 755 mil 465 pesos, que respecto a los 107 millones 623 mil 919 pesos ejercidos en el mismo trimestre de 2004, presentó un crecimiento real de 40 por ciento.


INVERSION
Julio - Septiembre 2005
(miles de pesos)



Se canalizaron 262 millones 272 mil 431 pesos a los municipios por concepto de Participaciones, cifra superior en 13 por ciento real en comparación con los 223 millones 476 mil 513 pesos entregados en el tercer trimestre de 2004.

CONCEPTO	IMPORTE
Fondo Municipal de Participaciones	\$ 220,118,387
Apoyos Extraordinarios	42,154,044
TOTAL DE PARTICIPACION A MUNICIPIOS	\$ 262,272,431

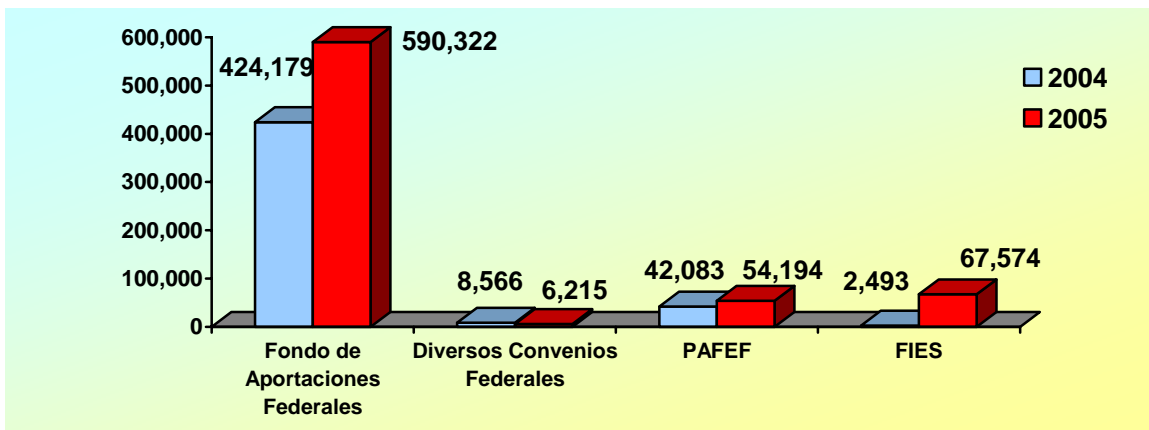
FONDO MUNICIPAL DE PARTICIPACIONES
Julio - Septiembre/2005
(miles de pesos)



Por último, el renglón de Deuda Pública ascendió a 6 mil 900 pesos que corresponden al importe de pago a proveedores.

Por Egresos Federalizados de Julio a Septiembre de 2005 se ejerció 718 millones 304 mil 569 pesos, con un crecimiento real de 45 por ciento respecto a los 477 millones 320 mil 596 pesos del trimestre de 2004.

EGRESOS FEDERALIZADOS
Julio - Septiembre/2005
(miles de pesos)

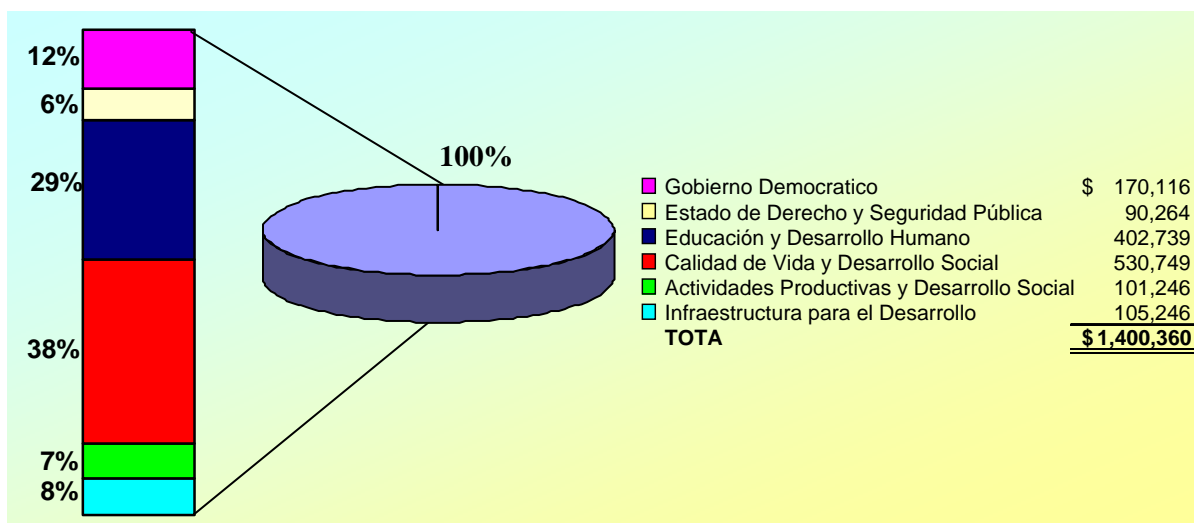


En Fondos Ajenos se erogó 183 millones 174 mil 642 pesos, correspondiente a la contraparte de los ingresos que temporalmente se quedan en poder del Estado; entre los cuales se encuentran las retenciones del Impuesto sobre la Renta, Cuotas al IMSS, ISSSTE, ISSSTECAM, FONACOT, entre otras.

Analizando el gasto de acuerdo a los ejes estratégicos plasmados en el Plan Estatal de Desarrollo 2003-2009, la distribución es la siguiente:

CONCEPTO	IMPORTE
Gasto Programable	\$ 1,400,360,511
Gobierno Democrático	170,116,454
Estado de Derecho y Seguridad Pública	90,264,142
Educación y Desarrollo Humano	402,739,215
Calidad de Vida y Desarrollo Social	530,748,458
Actividades Productivas y Patrimonio Familiar	101,246,247
Infraestructura para el Desarrollo	105,245,995
Gasto no Programable	262,584,720
Participación a Municipios	262,272,431
Deuda Pública.- ADEFAS	6,900
Erogaciones Adicionales	305,389
TOTAL DE EGRESOS	\$ 1,662,945,231

GASTO PROGRAMABLE
Julio - Septiembre/2005
(miles de pesos)

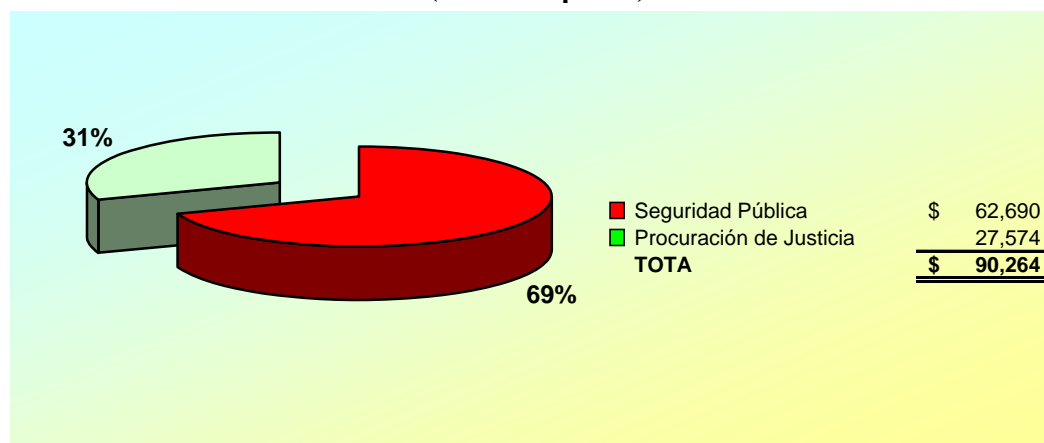


En el eje estratégico de Gobierno Democrático se erogó 170 millones 116 mil 454 pesos, cifra que al compararla con los 142 millones 451 mil 513 pesos del tercer trimestre de 2004 presenta un crecimiento real de 15 por ciento, integrado:

CONCEPTO	IMPORTE
Legislar	\$ 24,517,021
Impartición de Justicia	29,227,814
Derechos Humanos	2,133,065
Partidos Políticos y Proceso Electoral	9,140,935
Administración y Gobierno	105,097,619
Eje Gobierno Democrático	\$ 170,116,454

De Julio a Septiembre de 2005, el eje Estado de Derecho y Seguridad Pública ascendió a 90 millones 264 mil 142 pesos, alcanzando un crecimiento real de 34 por ciento respecto a lo ejercido en igual período del año anterior que fue de 64 millones 816 mil 258 pesos.

**Eje Estado de Derecho y Seguridad Pública
Julio - Septiembre/2005
(miles de pesos)**

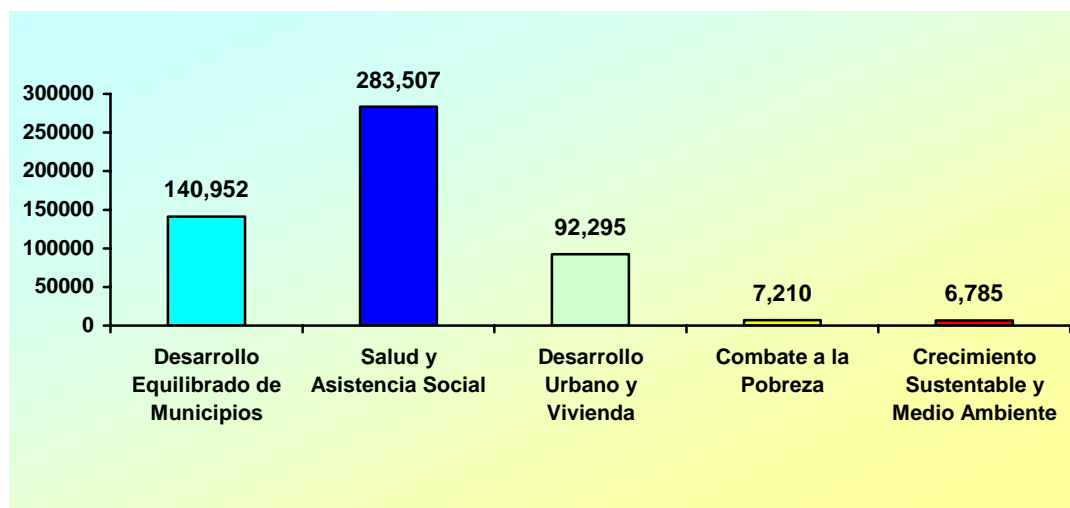


Se canalizaron 402 millones 739 mil 215 pesos al eje de Educación y Desarrollo Humano, con un crecimiento real de 26 por ciento en relación con los 307 millones 851 mil 839 pesos del tercer trimestre de 2004.

CONCEPTO	IMPORTE
Desarrollo Educativo	\$ 374,142,507
Impulso al Deporte	13,693,424
Desarrollo Cultural	14,903,284
Eje Educación y Desarrollo Humano	\$ 402,739,215

En el trimestre de nuestro análisis se destinaron al eje Calidad de Vida y Desarrollo Social 530 millones 748 mil 458 pesos, que al compararlos con los 341 millones 508 mil 458 pesos ejercidos en igual período del año anterior alcanzó un crecimiento real de 50 por ciento.

EJE CALIDAD DE VIDA Y DESARROLLO SOCIAL
Julio – Septiembre/2005



El eje Actividades Productivas y Patrimonio Familiar ejerció 101 millones 246 mil 247 pesos, monto que presentó un crecimiento real de 2 por ciento respecto a los 95 millones 500 mil 702 pesos ejercidos en el mismo período de 2004.

CONCEPTO	IMPORTE
Agropecuario y Forestal	\$ 32,692,198
Pesca y Acuicultura	9,603,582
Industria y Comercio	10,149,697
Turismo	23,800,770
Fondo Campeche	25,000,000
Eje Actividades Productivas y Patrimonio Familiar	\$ 101,246,247

El eje estratégico de Infraestructura para el Desarrollo, integrado por la infraestructura física y de comunicaciones y transporte, ascendió a 105 millones 245 mil 995 pesos, cifra que al compararla con los 72 millones 152 mil 855 pesos ejercidos en el tercer trimestre de 2004, presentó un crecimiento real de 40 por ciento.

Del análisis de las cifras del trimestre de Julio a Septiembre del presente año, se observa un eficaz y eficiente manejo de los recursos públicos, en el que se ha dado continuidad a las políticas financieras, establecidas por este Gobierno.

Sin otro particular, reitero las seguridades de mi consideración distinguida.

*Atentamente
El Secretario de Finanzas y Administración
del Poder Ejecutivo del Estado de Campeche*

C.P. Víctor Santiago Pérez Aguilar

*c.c.p. C.P. Jorge Carlos Hurtado Valdez.- Gobernador Constitucional del Estado.
c.c.p. Minutario.
VSPA/ELHP/CKF/NMA/wcl.*

INGRESOS

EGRESOS

DEUDA PUBLICA


**FINANZAS Y
ADMINISTRACION**
ANEXO 1
**TERCER INFORME TRIMESTRAL
JULIO A SEPTIEMBRE 2005**
**INGRESOS POR RUBROS
(Pesos)**

CONCEPTO	IMPORTE
IMPUESTOS	
Comercio, Periódico, Libros y Revistas	36,322.00
Sobre Nóminas	72,904,338.37
Sobre Servicios de Hospedaje	1,661,439.00
Sobre Loterías, Rifas y Sorteos	93,680.99
TOTAL IMPUESTOS	74,695,780.36
DERECHOS	
Registro Civil	3,054,590.00
Registro Público de la Propiedad y el Comercio	2,613,978.22
Legalizaciones y Copias Certificadas	878,323.00
Notariado y Archivo de Instrumentos Públicos Notariales	830,109.00
Puente de la Unidad	14,628,260.00
Servicios prestados por las autoridades de las secretarías y organismos	26,719,363.32
Autorización para el funcionamiento, expedición y revalidación de licencias y permisos a distribuidores y comercializadores de bebidas alcohólicas	849,043.00
TOTAL DERECHOS	49,573,666.54
PRODUCTOS	
Enajenación de Bienes Muebles e Inmuebles propiedad del Estado	1,961,108.33
Arrendamiento de Bienes Muebles e Inmuebles propiedad del Estado	-
Talleres Gráficos del Estado y Periódico Oficial	33,907.00
Otros Productos	11,049,529.84
TOTAL PRODUCTOS	13,044,545.17
APROVECHAMIENTOS	
Rezagos	14,900,527.00
Recargos	541,631.00
Garantías y Multas	557,443.52
Reintegros	2,394,910.18
Donaciones	328,083.09
Indemnizaciones a Favor del Edo.	128,939.14
Concesiones y Contratos	30,000.00
Gastos de Administración e Incentivos derivados de los Convenios y sus anexos	7,259,860.00
Fianzas	-
Otros Aprovechamientos	1,030,896.16
TOTAL APROVECHAMIENTOS	27,172,290.09
INGRESOS EXTRAORDINARIOS	
Apoyos Financieros Federales	159,455,710.50
1% para Obras Beneficio Social	1,344,273.49
Otros	249,443.36
TOTAL INGRESOS EXTRAORDINARIOS	161,049,427.35
TOTAL INGRESOS PROPIOS	325,535,709.51
PARTICIPACIONES	
Fondo General	658,736,493.00
Fomento Municipal	33,229,183.00
Impuesto s/Tenencia o Uso de Vehículo	13,246,703.00
Impto. Especial s/Producción y Servicios	8,261,887.00
Impto. s /Automóviles Nuevos	5,440,711.00
TOTAL PARTICIPACIONES	718,914,977.00



**FINANZAS Y
ADMINISTRACION**

ANEXO 1

**TERCER INFORME TRIMESTRAL
JULIO A SEPTIEMBRE 2005**

**INGRESOS POR RUBROS
(Pesos)**

CONCEPTO	IMPORTE
FONDOS DE APORTACIONES FEDERALES	
Fondo de Aportación para la Educación	179,078,962.07
Fondo de Aportación para los Servicios de Salud	133,752,401.26
Seguro Popular	47,054,592.34
Fondo de Aportación para la Infraestructura Social	77,054,841.00
Estatal	9,339,045.00
Municipal	67,715,796.00
Fondo de Aportación Múltiple	26,264,972.00
Infraestructura Educativa	16,564,116.00
Asistencia Social	9,700,856.00
Fondo de Aportación para el Fortalecimiento de Municipios	46,712,598.00
Fondo de Aportaciones para la Seguridad Pública	22,920,597.00
Fondo de Aportación para Educación Tecnológica y de Adultos	7,489,760.00
Educación Tecnológica	2,082,865.00
Educación de Adultos	5,406,895.00
TOTAL FONDOS DE APORTACIONES FEDERALES	540,328,723.67
FONDOS AJENOS	193,226,333.06
TOTAL INGRESOS CAPTADOS	1,778,005,743.24



ANEXO I
TERCER INFORME TRIMESTRAL
JULIO-SEPTIEMBRE

CLASIFICACION ECONOMICA

CONCEPTO	2004	2005	VARIACION	
			NOMINAL	REAL
GASTO CORRIENTE	179,430,912.05	224,800,611.29	25.29	20.58
SERVICIOS PERSONALES	100,763,048.52	116,269,506.29	15.39	11.06
MATERIALES Y SUMINISTROS	15,856,118.94	24,246,068.19	52.91	47.17
SERVICIOS GENERALES	62,811,744.59	84,285,036.81	34.19	29.15
TRANSFERENCIAS	256,176,621.38	296,332,108.35	15.67	11.33
BIENES MUEBLES E INMUEBLES	4,288,026.33	4,473,147.07	4.32	0.40
INVERSION	107,623,919.34	156,755,464.95	45.65	40.18
OBRAS PUBLICAS	28,057,061.46	38,483,127.25	37.16	32.01
CONVENIOS	41,228,436.26	86,065,450.47	108.75	100.92
COMBATE A LA POBREZA	838,421.62	7,206,887.23	759.58	727.31
FONDO CAMPECHE	37,500,000.00	25,000,000.00	(33.33)	(35.84)
PARTICIPACIONES A MUNICIPIOS	223,476,512.95	262,272,430.72	17.36	12.95
DEUDA PUBLICA.- ADEFAS	839,445.59	6,900.00	(99.18)	(99.21)
EGRESOS ESTATALES	771,835,437.64	944,640,662.38	22.39	17.79
FONDO DE APORTACIONES PARA LA EDUCACION BASICA Y NORMAL (FAEB)	163,376,024.85	231,390,357.20	41.63	36.31
FONDO DE APORTACIONES PARA LOS SERVICIOS DE SALUD (FASSA)	118,410,940.09	133,910,245.94	13.09	8.84
SEGURO POPULAR	-	47,054,592.34	N/A	N/A
FONDO DE APORTACIONES PARA LA INFRAESTRUCTURA SOCIAL (FAIS)	61,506,314.22	75,200,043.17	22.26	17.67
ESTATAL	1,740,476.22	7,484,247.17	330.01	313.87
MUNICIPAL	59,765,838.00	67,715,796.00	13.30	9.05
FONDO DE APORTACIONES PARA EL FORTALECIMIENTO A MUNICIPIOS Y DE DEMARCACIONES TERRITORIALES DEL D.F. (FORTAMUN)	42,651,288.00	46,712,598.00	9.52	5.41
FONDO DE APORTACIONES MULTIPLES (FAM)	17,938,122.93	19,812,236.46	10.45	6.30
INFRAESTRUCTURA EDUCATIVA	11,086,236.93	10,111,380.46	(8.79)	(12.22)
ASISTENCIA SOCIAL	6,851,886.00	9,700,856.00	41.58	36.27
FONDO DE APORTACIONES PARA LA EDUCACION TECNOLOGICA Y DE ADULTOS (FAETA)	7,625,091.66	7,489,787.00	(1.77)	(5.46)
EDUCACION TECNOLOGICA	2,271,252.66	2,082,865.00	(8.29)	(11.74)
EDUCACION DE ADULTOS	5,353,839.00	5,406,922.00	0.99	(2.80)
FONDO DE APORTACIONES PARA LA SEGURIDAD PUBLICA DE LOS ESTADOS Y EL D.F. (FASP)	12,670,900.29	28,751,712.91	126.91	118.39
DIVERSOS CONVENIOS FEDERALES	8,566,149.72	6,214,537.55	(27.45)	(30.18)
PROGRAMA DE APOYO AL FORTALECIMIENTO DE ENTIDADES FEDERATIVAS (PAFEF)	42,082,507.04	54,193,906.50	28.78	23.95
FIDEICOMISO P/INFRAESTRUCTURA DE LOS ESTADOS EGRESOS FEDERALIZADOS	2,493,256.95	67,574,552.02	2,610.29	2,508.56
	477,320,595.75	718,304,569.09	50.49	44.84
FONDOS AJENOS	204,458,578.21	183,174,642.32	(10.41)	(13.77)
TOTAL :	1,453,614,611.60	1,846,119,873.79	27.00	22.23

Deflactado con el Indice Nacional de Precios al Consumidor

**ANEXO II
TERCER INFORME TRIMESTRAL
JULIO-SEPTIEMBRE**

EJES ESTRATEGICOS

PROGRAMAS	2004	2005	VARIACION	
			NOMINAL	REAL
GASTO PROGRAMABLE	1,024,281,624.69	1,400,360,511.49	36.72	31.58
GOBIERNO DEMOCRATICO	142,451,513.47	170,116,453.95	19.42	14.94
LEGISLAR	20,392,513.45	24,517,021.18	20.23	15.71
IMPARTICION DE JUSTICIA	26,115,849.28	29,227,814.20	11.92	7.72
DERECHOS HUMANOS	2,065,506.29	2,133,064.50	3.27	(0.61)
PARTIDOS POLITICOS Y PROCESO ELECTORAL	7,580,169.30	9,140,935.48	20.59	16.06
ADMINISTRACION Y GOBIERNO	86,297,475.15	105,097,618.59	21.79	17.21
ESTADO DE DERECHO Y SEGURIDAD PUBLICA	64,816,257.51	90,264,142.28	39.26	34.03
SEGURIDAD PUBLICA	41,835,333.61	62,690,009.31	49.85	44.22
PROCURACION DE JUSTICIA	22,980,923.90	27,574,132.97	19.99	15.48
EDUCACION Y DESARROLLO HUMANO	307,851,838.99	402,739,215.29	30.82	25.91
DESARROLLO EDUCATIVO	285,067,233.26	374,142,506.51	31.25	26.32
IMPULSO AL DEPORTE	14,807,773.52	13,693,424.33	(7.53)	(11.00)
DESARROLLO CULTURAL	7,976,832.21	14,903,284.45	86.83	79.82
CALIDAD DE VIDA Y DESARROLLO SOCIAL	341,508,457.59	530,748,457.82	55.41	49.58
DESARROLLO EQUILIBRADO DE LOS MUNICIPIOS	110,235,659.52	140,951,818.94	27.86	23.06
SALUD Y ASISTENCIA SOCIAL	180,278,146.82	283,506,856.97	57.26	51.36
DESARROLLO URBANO Y VIVIENDA	46,305,132.69	92,295,145.40	99.32	91.84
COMBATE A LA POBREZA	838,421.62	7,209,717.23	759.92	727.64
CRECIMIENTO SUSTENTABLE Y MEDIO AMBIENTE	3,851,096.94	6,784,919.28	76.18	69.57
ACTIVIDADES PRODUCTIVAS Y PATRIMONIO FAMILIAR	95,500,702.41	101,246,247.46	6.02	2.04
AGROPECUARIO Y FORESTAL	27,732,019.50	32,692,197.92	17.89	13.46
PESCA Y ACUACULTURA	6,053,007.46	9,603,582.50	58.66	52.70
INDUSTRIA Y COMERCIO	5,275,722.66	10,149,696.78	92.38	85.16
TURISMO	18,939,952.79	23,800,770.26	25.66	20.95
FONDO CAMPECHE	37,500,000.00	25,000,000.00	(33.33)	(35.84)
INFRAESTRUCTURA PARA EL DESARROLLO	72,152,854.72	105,245,994.69	45.87	40.39
INFRAESTRUCTURA FISICA Y DE COMUNICACIONES Y TRANSPORT	72,152,854.72	105,245,994.69	45.87	40.39
GASTO NO PROGRAMABLE	224,874,408.70	262,584,719.98	16.77	12.39
PARTICIPACION A MUNICIPIOS	223,476,512.95	262,272,430.72	17.36	12.95
DEUDA PUBLICA.- ADEFAS	839,445.59	6,900.00	(99.18)	(99.21)
EROGACIONES ADICIONALES	558,450.16	305,389.26	(45.31)	(47.37)
TOTAL DE EGRESOS :	1,249,156,033.39	1,662,945,231.47	33.13	28.13

Deflactado con el Índice Nacional de Precios al Consumidor



**ANEXO III
TERCER INFORME TRIMESTRAL
JULIO-SEPTIEMBRE DE 2005**

DEPENDENCIAS CENTRALIZADAS DE LA ADMINISTRACION PUBLICA ESTATAL

CLASIFICACION ECONOMICO - ADMINISTRATIVO POR RAMO

CLAVE/RAMO	CAPITULOS								TOTAL	
	1000	2000	3000	4000	5000	6000	8000	9000		
01 PODER LEGISLATIVO				24,517,021.18						24,517,021.18
02 PODER JUDICIAL				29,227,814.20						29,227,814.20
03 PODER EJECUTIVO	10,234,948.20	2,175,743.68	11,779,909.24	558,135.14	165,991.08					24,914,727.34
04 GOBIERNO	17,544,723.36	4,234,396.93	19,165,231.71	8,428,437.27	514,840.58	5,100,000.00				54,987,629.85
05 DESARROLLO SOCIAL	3,338,318.42	614,882.70	3,008,512.55	71,433.84	149,633.14	53,359,315.30				60,542,095.95
06 FINANZAS Y ADMINISTRACION	13,879,297.77	5,266,432.42	11,438,515.06	1,834,606.85	1,234,006.38					33,652,858.48
07 CONTRALORIA	3,325,156.85	352,148.52	617,212.33	539,082.06	71,309.06					4,904,908.82
08 FOMENTO INDUSTRIAL Y COMERCIAL	2,096,866.84	225,698.73	3,209,829.78	20,188.69	691,618.53					6,244,202.57
09 DESARROLLO RURAL	5,993,438.75	1,348,691.47	5,702,097.66	5,469,134.22	150,128.29	13,947,163.84				32,610,654.23
10 PESCA	1,290,730.95	265,200.93	1,989,349.89	5,424,885.61	633,415.12					9,603,582.50
11 ECOLOGIA	714,453.23	289,074.05	3,182,668.44	931,619.97	242,048.38	1,425,055.21				6,784,919.28
12 EDUCACION, CULTURA Y DEPORTE	18,645,011.88	353,836.50	1,909,545.41	1,212,477.44		7,252,152.58				29,373,023.81
13 SALUD	8,532,446.69	2,337,776.51	2,193,812.44	109,786.36	897.00	4,168,160.02				17,342,879.02
14 OBRAS PUBLICAS Y COMUNICACIONES	8,977,534.63	1,091,130.46	8,795,442.17	162,838.94	387,375.98	37,872,631.27				57,286,953.45
15 TURISMO	1,777,153.55	384,913.58	8,569,188.65		169,645.53	1,424,099.50				12,325,000.81
16 PROCURADURIA GENERAL DE JUSTICIA	15,458,573.50	4,448,403.62	2,523,246.52	11,400.00	62,238.00					22,503,861.64
17 SECRETARIA DE SEGURIDAD PUBLICA	4,460,851.67	857,738.09	64,285.70							5,382,875.46
18 ORGANISMOS AUTONOMOS				11,273,999.98						11,273,999.98
19 ORGANISMOS DESCENTRALIZADOS				206,370,046.60						206,370,046.60
20 PARTICIPACIONES A MUNICIPIOS							262,272,430.72			262,272,430.72
21 COMBATE A LA POBREZA						7,206,887.23				7,206,887.23
22 FONDO CAMPECHE						25,000,000.00				25,000,000.00
23 EROGACIONES ADICIONALES			136,189.26	169,200.00						305,389.26
24 DEUDA PUBLICA.- ADEFAS								6,900.00		6,900.00
TOTAL :	116,269,506.29	24,246,068.19	84,285,036.81	296,332,108.35	4,473,147.07	156,755,464.95	262,272,430.72	6,900.00	944,640,662.38	



**ANEXO IV
TERCER INFORME TRIMESTRAL
JULIO-SEPTIEMBRE DE 2005**

**ORGANISMOS PUBLICOS DESCENTRALIZADOS, ORGANISMOS CON AUTONOMIA DE GESTION
Y PRESUPUESTARIA Y ORGANISMOS DESCONCENTRADOS**

CLASIFICACION ECONOMICO - ADMINISTRATIVO POR ENTIDAD

ENTIDADES	CAPITULOS							TOTAL
	1000	2000	3000	4000	5000	6000	7000	
01 Sistema para el Desarrollo Integral de la Familia del Estado de Campeche	9,275,689.79	1,631,123.00	1,733,177.52	2,588,358.39		415,000.00		15,643,348.70
02 Instituto de Desarrollo y Formación Social del Estado de Campeche	980,467.83	541,684.00	657,731.10			2,400,000.00		4,579,882.93
03 Instituto del Deporte de Campeche	1,480,448.07	303,318.00	2,023,255.14	616,349.00		9,270,054.12		13,693,424.33
04 Instituto de Cultura de Campeche	1,688,752.89	48,620.00	4,686,398.84	1,675,022.67		325,000.00		8,423,794.40
05 Hospital Dr. Manuel Campos	7,922,206.92	14,372,572.94	3,271,675.83		840,586.42			26,407,042.11
06 Hospital Psiquiátrico de Campeche	1,615,813.35	358,400.00	165,520.48	12,075.00				2,151,808.83
07 Instituto Campechano	11,798,534.12	1,308,843.31	2,547,203.18	174,202.54	557,551.16		156,420.22	16,542,754.53
08 Comisión de Agua Potable y Alcantarillado del Estado de Campeche	1,189,158.05	773,106.00	580,862.41			675,000.00		3,218,126.46
09 Sistema de Televisión y Radio de Campeche	1,864,846.41	117,847.00	925,935.27					2,908,628.68
10 Instituto de la Vivienda del Estado de Campeche				1,227,198.07				1,227,198.07
11 Comisión Estatal de Arbitraje Médico	256,434.98	9,617.00	45,300.34					311,352.32
12 Consejo Estatal de Población de Campeche	413,915.74	43,836.00	247,323.89					705,075.63
13 Patronato p/Reincorporación Social por el Empleo en el Estado de Campeche	5,000.00	450.00	1,002.00	2,281.00				8,733.00
14 Promotora de Servicios Comerciales del Estado de Campeche	657,299.71	143,910.00	545,224.08					1,346,433.79
15 Instituto Catastral del Estado de Campeche	608,382.05	53,568.00	58,303.93		168,414.20			888,668.18
16 Comisión de Desarrollo Integral y Justicia Social p/ Pueblos Indígenas maya y otras etnias asentadas en el Estado de Campeche	218,469.66	12,072.00	13,687.96					244,229.62
17 Coordinación General de Seg. Púb. Vialidad y Transporte del Estado	11,877,941.48	3,096,303.00	1,331,428.18	1,498.00				16,307,170.66
18 Colegio de Estudios Científicos y Tecnológicos del Estado						5,148,386.00		5,148,386.00
19 Instituto de Capacitación para el Trabajo del Estado de Campeche						2,440,801.38		2,440,801.38
20 Colegio de Bachilleres del Estado de Campeche						9,522,101.00		9,522,101.00
21 Universidad Autónoma de Campeche						22,315,299.75		22,315,299.75
22 Universidad Autónoma del Carmen						16,028,527.38		16,028,527.38
23 Universidad Tecnológica de Campeche						2,813,463.00		2,813,463.00
24 Instituto de seguridad y servicios sociales de los trabajadores del Estado de Campeche				8,419,303.98				8,419,303.98
25 Centro Estatal de Emergencias	893,424.79	110,851.00	407,280.07	65,896.25				1,477,452.11
26 Coord. Est. de Sitios y Monumentos del Patrimonio Cultural del Estado de Campeche	703,513.24	73,365.00	84,419.21		300,000.00	2,140,050.54		3,301,347.99
27 Com. Administrador del Programa Estatal de Construc. de Escuelas del Estado	734,362.16	45,229.00	102,586.29					882,177.45
28 Fundación Pablo García	510,163.92	25,089.00	110,088.22	3,700,410.67				4,345,751.81
29 Junta Estatal de Asistencia Privada	168,520.72	28,600.00	44,996.75					242,117.47
30 Instituto de la Mujer del Estado de Campeche	657,243.65	105,325.00	263,915.79					1,026,484.44
31 Instituto de la Juventud de Campeche	663,344.78	17,345.00	387,881.85					1,068,571.63
33 Colegio de Educación Profesional Técnica (CONALEP)						322,612.00		322,612.00
35 Instituto Tecnológico Superior del Estado de Campeche						1,941,260.96		1,941,260.96
36 Centro de Convenciones Campeche XXI	632,536.57	170,558.46	1,010,786.54		79,343.91			1,893,225.48
37 Casa de Artesanías Tukulná	434,853.21	40,900.00	238,178.83					713,932.04
38 Sist. de Atención a Niños, niñas y adolescentes farmacodependientes del Estado de Campeche "Vida Nueva"	1,112,151.29	561,948.00	73,100.16	26,945.00				1,774,144.45
39 Consejo Estatal de Seg. Pública en el Estado de Campeche	2,152,284.04	390,162.00	173,371.84					2,715,817.88
40 Promotora de la Vivienda del Estado de Campeche	646,874.91	81,276.00	367,265.15					1,095,416.06
41 Instituto Tecnológico Superior del Sur						2,274,180.10		2,274,180.10
TOTAL :	61,162,634.33	24,465,918.71	22,097,900.85	18,509,540.57	1,945,895.69	78,031,736.23	156,420.22	206,370,046.60



**ANEXO V
TERCER INFORME TRIMESTRAL
JULIO-SEPTIEMBRE DE 2005**

PROGRAMAS DE FEDERALIZACION

CLASIFICACION ECONOMICO - ADMINISTRATIVO

CONCEPTO	CAPITULOS						TOTAL
	1000	2000	3000	4000	5000	6000	
FONDO DE APORTACIONES PARA LA EDUCACION BASICA Y NORMAL (FAEB)	213,247,848.74	3,513,283.82	11,404,463.61	2,943,303.01	281,458.02		231,390,357.20
FONDO DE APORTACIONES PARA LOS SERVICIOS DE SALUD (FASSA)	117,254,063.26	9,167,381.47	6,917,340.00	106,749.00	464,712.21		133,910,245.94
SEGURO POPULAR						47,054,592.34	47,054,592.34
FONDO DE APORTACIONES PARA LA INFRAESTRUCTURA SOCIAL (FAIS)						75,200,043.17	75,200,043.17
ESTATAL						7,484,247.17	7,484,247.17
MUNICIPAL						67,715,796.00	67,715,796.00
FONDO DE APORTACIONES PARA EL FORTALECIMIENTO A MUNICIPIOS Y DE DEMARCACIONES TERRITORIALES DEL D.F. (FORTAMUN)						46,712,598.00	46,712,598.00
FONDO DE APORTACIONES MULTIPLES (FAM)						19,812,236.46	19,812,236.46
INFRAESTRUCTURA EDUCATIVA						10,111,380.46	10,111,380.46
ASISTENCIA SOCIAL						9,700,856.00	9,700,856.00
FONDO DE APORTACIONES PARA LA EDUCACION TECNOLOGICA Y DE ADULTOS (FAETA)						7,489,787.00	7,489,787.00
EDUCACION TECNOLOGICA						2,082,865.00	2,082,865.00
EDUCACION DE ADULTOS						5,406,922.00	5,406,922.00
FONDO DE APORTACIONES PARA LA SEGURIDAD PUBLICA DE LOS ESTADOS Y EL D.F. (FASP)						28,751,712.91	28,751,712.91
DIVERSOS CONVENIOS FEDERALES						6,214,537.55	6,214,537.55
PROGRAMA DE APOYO PARA EL FORTALECIMIENTO DE LAS ENTIDADES FEDERATIVAS (PAFEF)						54,193,906.50	54,193,906.50
FIDEICOMISO P/INFRAESTRUCTURA DE LOS ESTADOS						67,574,552.02	67,574,552.02
TOTAL :	330,501,912.00	12,680,665.29	18,321,803.61	3,050,052.01	746,170.23	353,003,965.95	718,304,569.09



**ANEXO VI
TERCER INFORME TRIMESTRAL
JULIO-SEPTIEMBRE DE 2005**

PLAZAS DE LA ADMINISTRACION PUBLICA ESTATAL

RAMO	DESCRIPCION	IMPORTE
03	PODER EJECUTIVO	174
04	SECRETARIA DE GOBIERNO	810
05	SECRETARIA DE DESARROLLO SOCIAL	126
06	SECRETARIA DE FINANZAS Y ADMINISTRACION	517
07	SECRETARIA DE LA CONTRALORIA	96
08	SECRETARIA DE FOMENTO INDUSTRIAL Y COMERCIAL	45
09	SECRETARIA DE DESARROLLO RURAL	196
10	SECRETARIA DE PESCA	36
11	SECRETARIA DE ECOLOGIA	17
12	SECRETARIA DE EDUCACION, CULTURA Y DEPORTE	898
13	SECRETARIA DE SALUD	222
14	SECRETARIA DE OBRAS PUBLICAS Y COMUNICACIONES	393
15	SECRETARIA DE TURISMO	58
16	PROCURADURIA GENERAL DE JUSTICIA	534
17	SECRETARIA DE SEGURIDAD PUBLICA	153
18-03	COMISION DE DERECHOS HUMANOS	44
	SUBTOTAL:	4,319
 ORGANISMOS PUBLICOS DESCENTRALIZADOS, ORGANISMOS CON AUTONOMIA DE GESTION Y PRESUPUESTARIA Y ORGANISMOS DESCONCENTRADOS		
19-01	SISTEMA PARA EL DESARROLLO INTEGRAL DE LA FAMILIA (D.I.F.)	486
19-02	INSTITUTO DE DESARROLLO Y FORMACION SOCIAL DEL ESTADO DE CAM	28
19-03	INSTITUTO DEL DEPORTE DE CAMPECHE (INDECAM)	73
19-04	INSTITUTO DE CULTURA DE CAMPECHE	73
19-05	HOSPITAL DR. MANUEL CAMPOS	118
19-06	HOSPITAL PSIQUIATRICO DE CAMPECHE	42
19-08	COMISION DE AGUA POTABLE Y ALCANTARRILLADO DEL ESTADO DE CAM	41
19-09	SISTEMA DE TELEVISION Y RADIO DE CAMPECHE	63
19-10	INSTITUTO DE LA VIVIENDA DEL ESTADO DE CAMPECHE (INVICAM)	80
19-11	COMISION ESTATAL DE ARBITRAJE MEDICO	8
19-12	CONSEJO ESTATAL DE POBLACION DE CAMPECHE (COESPO)	16
19-14	PROMOTORA DE SERVICIOS COMERCIALES DEL ESTADO DE CAMPECHE	11
19-15	INSTITUTO CATASTRAL DEL ESTADO DE CAMPECHE	10
19-16	COMISION DE DESARROLLO INTEGRAL Y JUSTICIA SOCIAL PARA EL PU	4
19-17	COORDINACION GENERAL DE SEGURIDAD PUBLICA, VIALIDAD Y TRANSP	506
19-25	CENTRO ESTATAL DE EMERGENCIAS	22
19-26	COORDINACION ESTATAL DE SITIOS Y MONUMENTOS DEL PATRIMONIO C	7
19-27	COMITE ADMINISTRADOR DEL PROGRAMA ESTATAL DE CONSTRUCCION DE	18
19-28	FUNDACION PABLO GARCIA	11
19-29	JUNTA ESTATAL DE ASISTENCIA PRIVADA	5
19-30	INSTITUTO DE LA MUJER DEL ESTADO DE CAMPECHE	13
19-31	INSTITUTO DE LA JUVENTUD DE CAMPECHE	15
19-36	CENTRO DE CONVENCIONES CAMPECHE XXI	15
19-37	CASA DE ARTESANIAS TUKULNA	27
19-38	SISTEMA DE ATENCION A NIÑOS, NIÑAS Y ADOLESCENTES FARMACODEP	47
19-39	CONSEJO ESTATAL DE SEGURIDAD PUBLICA EN EL ESTADO DE CAMPECH	51
19-40	PROMOTORA DE LA VIVIENDA DEL ESTADO DE CAMPECHE	8
21	COMBATE A LA POBREZA EXTREMA	5
	SUBTOTAL:	1,803
	TOTAL GENERAL:	6,122



**ANEXO VII
TERCER INFORME TRIMESTRAL
JULIO-SEPTIEMBRE**

PARTICIPACION A MUNICIPIOS

MUNICIPIO	2004	2005	VARIACION %	
			NOMINAL	REAL
FONDO MUNICIPAL DE PARTICIPACIONES				
CALAKMUL	8,215,389.00	9,942,216.00	21.02	16.48
CALKINI	12,610,961.00	14,758,813.00	17.03	12.64
CAMPECHE	49,941,905.00	57,870,884.00	15.88	11.53
CANDELARIA	10,214,916.00	12,381,816.00	21.21	16.66
CARMEN	41,417,765.00	49,170,472.00	18.72	14.26
CHAMPOTON	17,424,678.00	19,710,895.00	13.12	8.87
ESCARCEGA	14,083,348.00	16,691,147.00	18.52	14.07
HECELCHAKAN	8,766,439.00	10,398,689.00	18.62	14.17
HOPELCHEN	9,594,096.00	10,945,629.00	14.09	9.80
PALIZADA	8,454,222.00	9,897,768.00	17.07	12.68
TENABO	7,449,395.00	8,350,058.00	12.09	7.88
SUBTOTAL	188,173,114.00	220,118,387.00	16.98	12.59
APOYOS EXTRAORDINARIOS	35,303,398.95	42,154,043.72	19.41	14.92
TOTAL :	223,476,512.95	262,272,430.72	17.36	12.95

Deflactado con el Índice Nacional de Precios al Consumidor

INFORME DE DEUDA PUBLICA DEL ESTADO DE CAMPECHE
AL: 30 DE SEPTIEMBRE DE 2005
EN PERIODO DE INVERSION
(EN PESOS)

DEUDOR	ACREEDOR	MONTO AUTORIZADO	FECHA SUSCRIPCION	FECHA VENCIMIENTO	TOTAL EJERCIDO	MONTO DISPONIBLE
GOBIERNO DEL ESTADO DE CAMPECHE						
<u>BANCA COMERCIAL</u>		0.00			0.00	0.00
<u>BANCA DE DESARROLLO</u>		0.00			0.00	0.00
SUBTOTAL:		0.00			0.00	0.00
CON AVAL DEL GOBIERNO DEL ESTADO						
<u>BANCA COMERCIAL</u>		0.00			0.00	0.00
<u>BANCA DE DESARROLLO</u>		0.00			0.00	0.00
SUBTOTAL:		0.00			0.00	0.00
SIN AVAL DEL GOBIERNO DEL ESTADO						
<u>BANCA COMERCIAL</u>		0.00			0.00	0.00
SUBTOTAL:		0.00			0.00	0.00
<u>BANCA DE DESARROLLO</u>						
<u>MUNICIPIO</u>						
HECELCHAKAN 1/	BANOBRAS, S. N. C.	5,100,000.00	01-Abr-04	31-Ago-06	1,786,145.45	3,313,854.55
HOPELCHEN	BANOBRAS, S. N. C.	2,900,000.00	06-May-04	31-Ago-06	289,580.15	2,610,419.85
CAMPECHE	BANOBRAS, S. N. C.	21,000,000.00	10-Jun-04	31-Ago-06	20,555,041.23	444,958.77
TENABO	BANOBRAS, S. N. C.	3,000,000.00	12-Ene-05	31-Ago-06	600,104.15	2,399,895.85
CARMEN 1/	BANOBRAS, S. N. C.	10,000,000.00	SIN FECHA	31-Ago-06	-	10,000,000.00
SUBTOTAL:		42,000,000.00			23,230,870.98	18,769,129.02
TOTAL:		42,000,000.00			23,230,870.98	18,769,129.02

1/ = Fuente: Banobras, S. N. C.



GOBIERNO DEL ESTADO DE CAMPECHE
SECRETARIA DE FINANZAS Y ADMINISTRACION

ESTADO DE LA DEUDA PUBLICA A CARGO DEL GOBIERNO DEL ESTADO DE CAMPECHE
AL: 30 DE SEPTIEMBRE DE 2005
EN PERIODO DE AMORTIZACION
(EN PESOS)

DEUDOR	ACREEDOR	NUMERO DE CREDITO	MONTO ORIGINAL	SALDO INSOLUTO	FECHA VENCIMIENTO
GOBIERNO DEL ESTADO DE CAMPECHE			0.00	0.00	
TOTAL:			0.00	0.00	
SIN AVAL DEL GOBIERNO DEL ESTADO			51,241,741.47	23,230,870.98	
MUNICIPIO DE CAMPECHE	BANOBRAS, S.N.C.	2444	1,033,568.76	-	15-Jul-05
MUNICIPIO DE CAMPECHE	BANOBRAS, S.N.C.	2470	2,005,750.00	-	29-Jul-05
MUNICIPIO DE CAMPECHE	BANOBRAS, S.N.C.	3840	331,112.97	27,592.72	21-Sep-05
MUNICIPIO DE CAMPECHE	BANOBRAS, S.N.C.	3900	349,937.91	29,161.52	03-Oct-05
MUNICIPIO DE CAMPECHE	BANOBRAS, S.N.C.	3901	1,935,488.58	161,290.66	03-Oct-05
MUNICIPIO DE CAMPECHE	BANOBRAS, S.N.C.	3969	2,880,708.29	480,118.09	20-Oct-05
MUNICIPIO DE CAMPECHE	BANOBRAS, S.N.C.	4305	792,360.05	198,090.05	08-Nov-05
MUNICIPIO DE CAMPECHE	BANOBRAS, S.N.C.	4376	644,906.79	161,226.72	18-Nov-05
MUNICIPIO DE CAMPECHE	BANOBRAS, S.N.C.	4434	6,017,250.00	2,005,750.00	13-Dic-05
MUNICIPIO DE CAMPECHE	BANOBRAS, S.N.C.	4476	6,819,550.00	2,273,183.36	20-Dic-05
MUNICIPIO DE CAMPECHE	BANOBRAS, S.N.C.	4917	4,011,500.00	2,674,333.32	07-Abr-06
MUNICIPIO DE CAMPECHE	BANOBRAS, S.N.C.	4979	2,005,750.00	1,337,166.68	04-May-06
MUNICIPIO DE CAMPECHE	BANOBRAS, S.N.C.	4990	1,504,312.50	1,128,234.36	18-May-06
MUNICIPIO DE CAMPECHE	BANOBRAS, S.N.C.	5052	1,755,031.25	1,462,526.05	14-Jun-06
MUNICIPIO DE CAMPECHE	BANOBRAS, S.N.C.	5058	2,306,612.50	1,922,177.08	19-Jun-06
MUNICIPIO DE CAMPECHE	BANOBRAS, S.N.C.	5137	1,203,450.00	1,103,162.50	17-Jul-06
MUNICIPIO DE CAMPECHE	BANOBRAS, S.N.C.	5143	1,504,312.50	1,378,953.12	20-Jul-06
MUNICIPIO DE CAMPECHE	BANOBRAS, S.N.C.	5222	2,005,750.00	2,005,750.00	14-Ago-06
MUNICIPIO DE CAMPECHE	BANOBRAS, S.N.C.	5287	2,206,325.00	2,206,325.00	29-Ago-06
TOTAL:			41,313,677.10	20,555,041.23	
MUNICIPIO DE HECELCHAKAN 1/	BANOBRAS, S.N.C.	2483	2,049,737.50	295,323.28	10-Ago-05
MUNICIPIO DE HECELCHAKAN 1/	BANOBRAS, S.N.C.	4295	501,437.50	125,586.29	01-Nov-05
MUNICIPIO DE HECELCHAKAN 1/	BANOBRAS, S.N.C.	4417	2,005,750.00	967,924.30	08-Dic-05
MUNICIPIO DE HECELCHAKAN 1/	BANOBRAS, S.N.C.	4444	401,150.00	167,236.48	14-Dic-05
MUNICIPIO DE HECELCHAKAN 1/	BANOBRAS, S.N.C.	4537	551,581.25	230,075.10	23-Dic-05
TOTAL:			5,509,656.25	1,786,145.45	
MUNICIPIO DE HOPELCHEN	BANOBRAS, S.N.C.	2435	727,025.00	0.00	11-Jul-05
MUNICIPIO DE HOPELCHEN	BANOBRAS, S.N.C.	2505	1,504,312.50	0.00	22-Ago-05
MUNICIPIO DE HOPELCHEN	BANOBRAS, S.N.C.	4310	601,725.00	150,431.25	09-Nov-05
MUNICIPIO DE HOPELCHEN	BANOBRAS, S.N.C.	4379	556,595.62	139,148.90	22-Nov-05
TOTAL:			3,389,658.12	289,580.15	
MUNICIPIO DE TENABO	BANOBRAS, S.N.C.	4915	1,028,750.00	600,104.15	07-Abr-06
TOTAL:			1,028,750.00	600,104.15	
CON AVAL DEL GOBIERNO DEL ESTADO			0.00	0.00	
TOTAL:			0.00	0.00	
DEUDA NO REGISTRADA			0.00	0.00	
TOTAL:			0.00	0.00	
EMISIONES BURSATILES			0.00	0.00	
TOTAL:			0.00	0.00	

1/ = Fuente: Banobras, S. N. C.