



**DEPENDENCIA:** SECRETARIA DE FINANZAS Y ADMINISTRACION.-Tesorería  
Dirección de Contabilidad Gubernamental.  
Subdirección de Contabilidad de Ingresos y Control Financiero.  
**Núm. Oficio:** SFA-TE-DCG-SCICF-361/05.

**ASUNTO:** Se envía Informe Trimestral Abril-Junio/2005.

Campeche, Cam., a

**H. CONGRESO DEL ESTADO**  
Calle 8 s/n, Palacio de Gobierno.  
Ciudad.

En cumplimiento a lo dispuesto en el artículo 53 de la Ley de Control Presupuestal y Gasto Público del Estado de Campeche y en el artículo 1° de la Ley de Ingresos para el ejercicio fiscal 2005, me permito presentar a esa Honorable Legislatura, el segundo informe trimestral por el período del 1° de abril al 30 de junio del presente año.

Los resultados más relevantes durante este período fueron los siguientes:

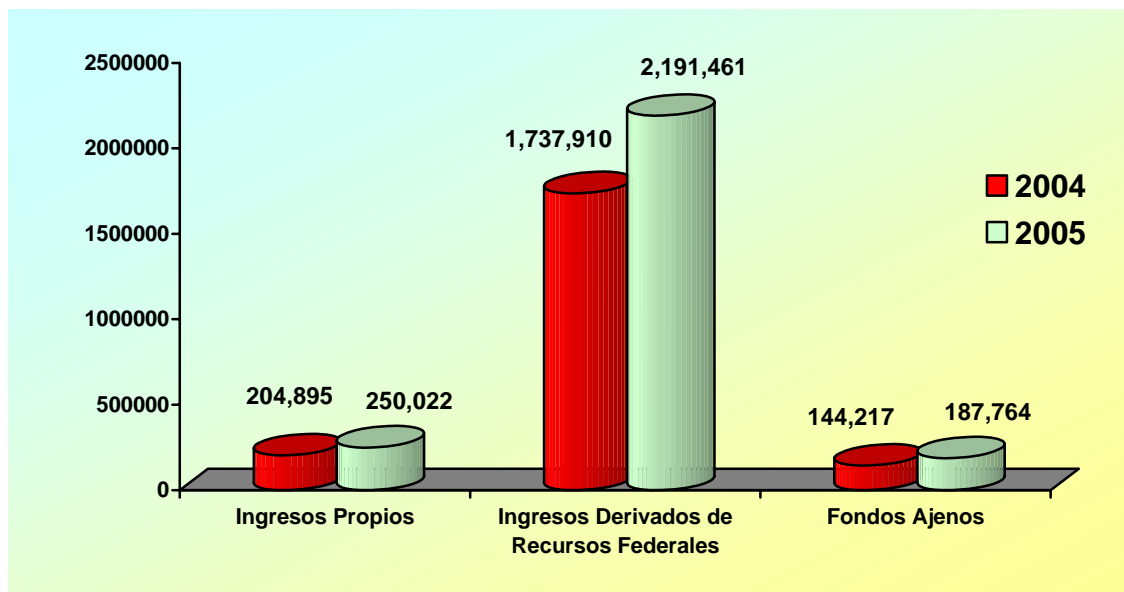
### **INGRESOS**

En el trimestre de abril a junio de 2005, el total de Ingresos captados ascendió a 2 mil 629 millones 247 mil 38 pesos, monto que registró un incremento real de 20 por ciento al compararlo con el recaudado en igual período de 2004 que fue de 2 mil 87 millones 22 mil 920 pesos.

Los ingresos se integran de la siguiente forma:

CONCEPTO	IMPORTE
<b>Ingresos Propios</b>	\$ 250,021,625
<b>Ingresos derivados de Recursos Federales</b>	2,191,461,454
Participaciones	826,863,543
Fondos de Aportaciones Federales	1,364,597,911
<b>Fondos Ajenos</b>	187,763,959
<b>TOTAL DE INGRESOS</b>	\$ 2,629,247,038

**INGRESOS TOTALES**  
**Abril - Junio 2004/2005**  
**(miles de pesos)**



Por concepto de Ingresos Propios se recaudó en este período 250 millones 21 mil 625 pesos, con un incremento del 17 por ciento real comparado con los 204 millones 895 mil 334 pesos del mismo período del año en anterior.

CONCEPTO	IMPORTE
Ingresos Tributarios	\$ 66,175,525
Ingresos no Tributarios	183,846,100
<b>INGRESOS PROPIOS</b>	<b>\$ 250,021,625</b>

Los ingresos tributarios se componen por impuestos, recaudándose la cantidad de 66 millones 175 mil 525 pesos, cifra que presentó un crecimiento nominal de 2 por ciento en comparación a lo recaudado en igual período de 2004 que fue de 64 millones 896 mil 882 pesos.



Asimismo, los Aprovechamientos presentaron un incremento real de 45 por ciento al comparar los 22 millones 965 mil 562 pesos obtenidos en este trimestre con los 15 millones 109 mil 625 pesos de igual período de 2004; resaltando en este rubro los Gastos de Administración e Incentivos derivados de los Convenios y sus anexos con 7 millones 739 mil 751 pesos y la recaudación por concepto de Rezagos con un monto de 5 millones 633 mil 379 pesos.

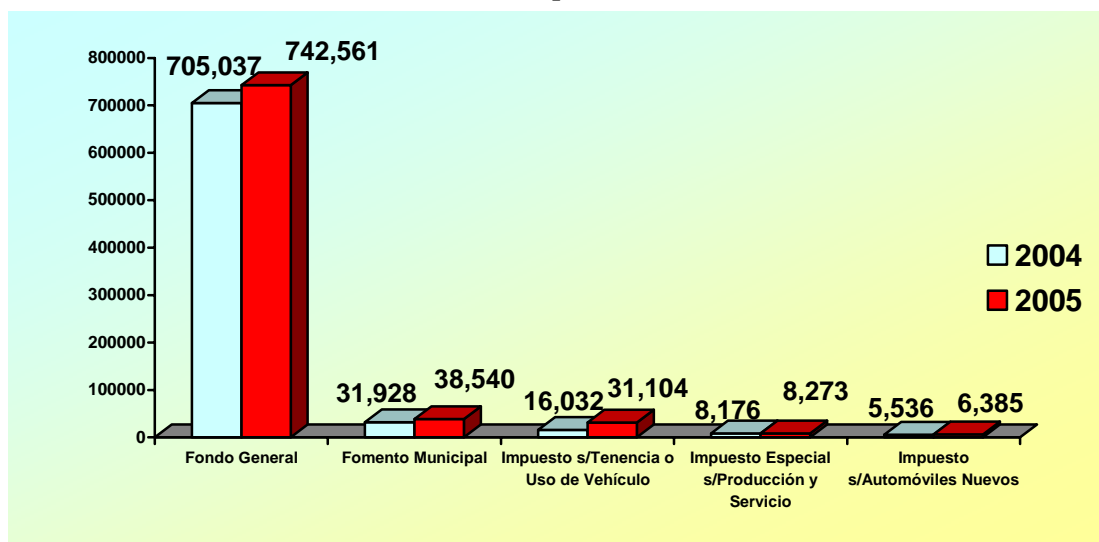
De abril a junio de 2005 se obtuvo en el rubro de Ingresos Extraordinarios la cantidad de 122 millones 48 mil 950 pesos, cifra superior en 86 por ciento real a lo captado en igual período de 2004 que fue de 62 millones 726 mil 12 pesos.

Los Ingresos Extraordinarios se integran de la siguiente forma:

CONCEPTO	IMPORTE
<b>1% para Obras de Beneficio Social</b>	<b>\$ 1,497,522</b>
<b>Apoyos Financieros Federales</b>	<b>119,975,566</b>
Programa de Apoyo para el Fortalecimiento de Entidades Federativas (PAFEF)	54,110,928
Fideicomiso para la Infraestructura de los Estados (FIES)	60,864,638
Proyecto de Promoción y Desarrollo Turístico	5,000,000
<b>Otros</b>	<b>575,862</b>
Coofinanciamiento INFONAVIT	575,862
<b>INGRESOS EXTRAORDINARIOS</b>	<b>\$ 122,048,950</b>

Durante el segundo trimestre del año en curso, las Participaciones alcanzaron 826 millones 863 mil 543 pesos, con un incremento de 3 por ciento real al compararla con los 766 millones 709 mil 376 pesos del trimestre del año anterior.

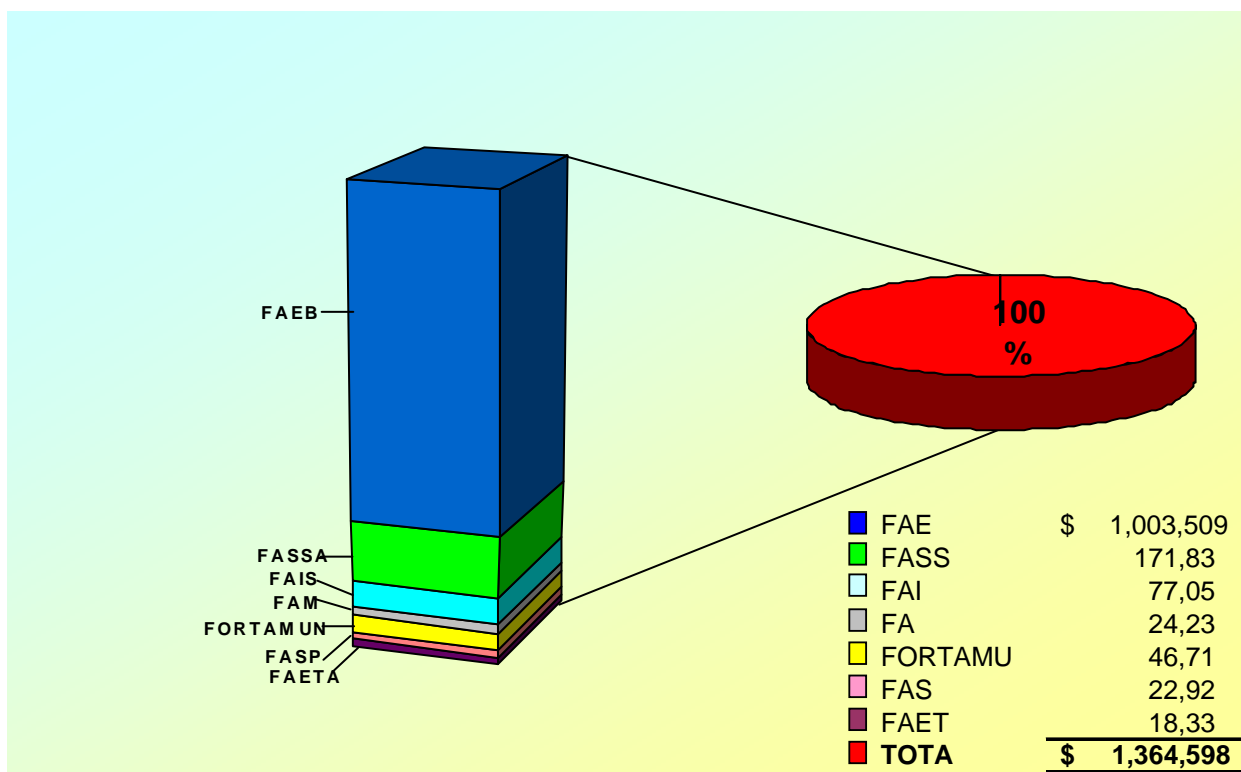
**PARTICIPACIONES**  
**Abril - Junio/2004-2005**  
 (miles de pesos)



Del Fondo de Aportaciones Federales se recibieron 1 mil 364 millones 597 mil 911 pesos, un 34 por ciento de incremento real respecto a los 971 millones 200 mil 745 pesos del segundo trimestre de 2004.

CONCEPTO	IMPORTE
Fondo de Aportación para la Educación	\$ 1,003,508,768
Fondo de Aportación para los Servicios de Salud	171,836,920
Fondo de Aportación para Infraestructura Social	77,054,841
Fondo de Aportación Múltiple	24,234,325
Fondo de Aportación para el Fortalecimiento de los Municipios	46,712,598
Fondo de Aportación para la Seguridad Pública	22,920,597
Fondo de Aportación para la Educación Tecnológica y de Adultos	18,329,862
<b>FONDOS DE APORTACIONES FEDERALES</b>	<b>\$ 1,364,597,911</b>

**FONDO DE APORTACIONES FEDERALES**  
**Abril - Junio/2005**  
**(miles de pesos)**



Por último, los Fondos Ajenos en este segundo trimestre ascendieron a 187 millones 763 mil 959 pesos, entre los cuales se encuentran las retenciones del Impuesto sobre la Renta, Cuotas al IMSS, ISSSTE, ISSSTECAM, FONACOT, entre otros.

## **EGRESOS**

En el período de Abril a Junio de 2005 se ejerció 2 mil 636 millones 830 mil 796 pesos de gasto total; desglosados de la siguiente manera:

<b>CONCEPTO</b>	<b>IMPORTE</b>
Egresos Estatales	\$ 939,257,450
Egresos Federales	1,511,960,271
Fondos Ajenos	185,613,075
<b>GASTO TOTAL</b>	<b>\$ 2,636,830,796</b>

El Gasto Total observó un crecimiento real de 17 por ciento, en comparación con los 2 mil 145 millones 812 mil 522 pesos ejercidos en el mismo período de 2004.

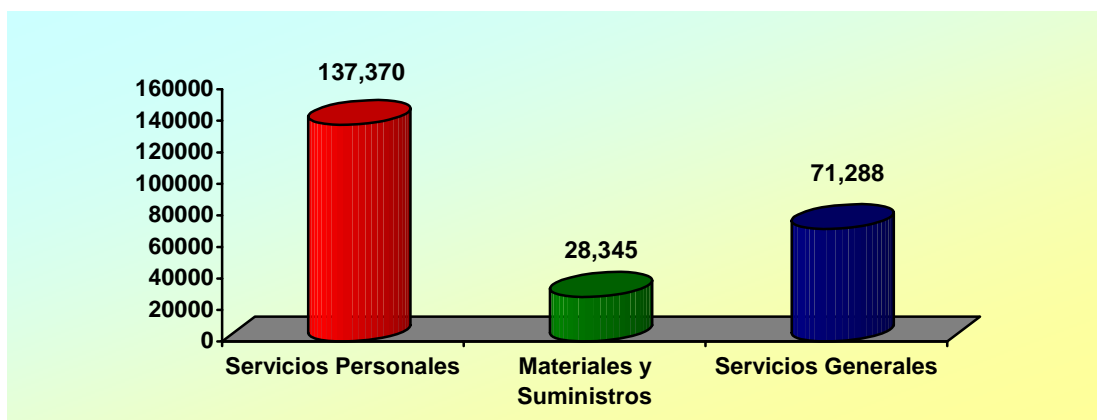
Al Egreso Estatal se destinaron 939 millones 257 mil 450 pesos, lo que significó un crecimiento nominal de 2 por ciento en relación con los 922 millones 837 mil 814 pesos registrados en el segundo trimestre del año pasado.

Según la clasificación económica el Egreso Estatal se integra como sigue:

<b>CONCEPTO</b>	<b>IMPORTE</b>
Gasto Corriente	\$ 237,002,730
Transferencias	300,099,018
Bienes Muebles e Inmuebles	4,587,689
Inversión	123,697,948
Participaciones a Municipios	272,602,680
Deuda Pública	1,267,385
<b>GASTO ESTATAL</b>	<b>\$ 939,257,450</b>

El Gasto Corriente en este trimestre ascendió a 237 millones 2 mil 730 pesos, monto 6 por ciento mayor en términos reales al compararlo con el mismo período de 2004 que fue de 214 millones 552 mil 209 pesos; integrándose de la forma siguiente:

### **GASTO CORRIENTE Abril - Junio 2005 (miles de pesos)**



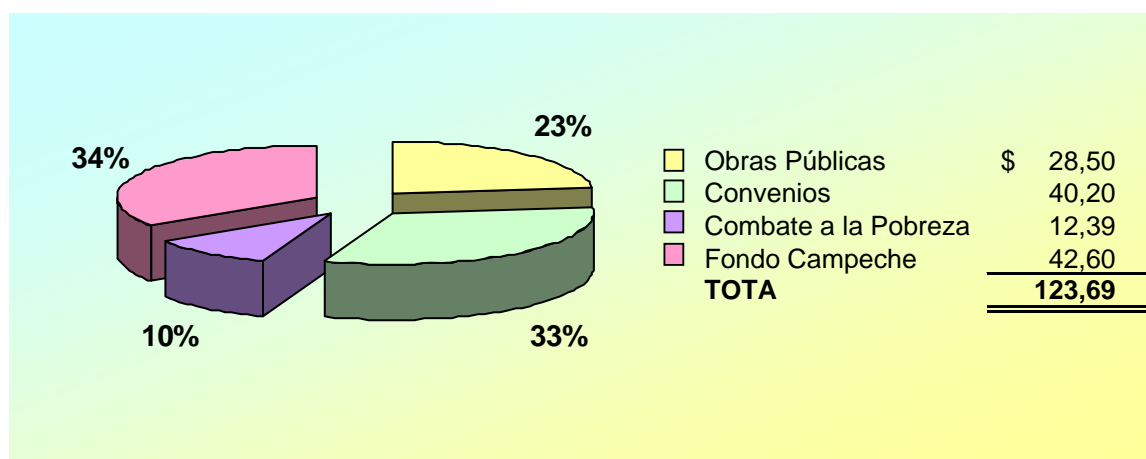
Las Transferencias, que representan el 32 por ciento del egreso estatal, sumaron 300 millones 99 mil 18 pesos y comprenden los siguientes rubros:

CONCEPTO	IMPORTE
Poder Legislativo	\$ 26,980,680
Poder Judicial	29,210,121
Organismos Autónomos	11,908,854
Organismos Descentralizados	204,337,993
Otros	27,661,370
<b>TOTAL DE TRANSFERENCIAS</b>	<b>\$ 300,099,018</b>

En Bienes Muebles e Inmuebles se erogó 4 millones 587 mil 689 pesos, cifra que presentó un crecimiento real de 13 por ciento en comparación con lo ejercido de abril a junio de 2004 que fue de 3 millones 871 mil 738 pesos.

Durante el período de nuestro análisis al Gasto por Inversión se destinaron 123 millones 697 mil 948 pesos.

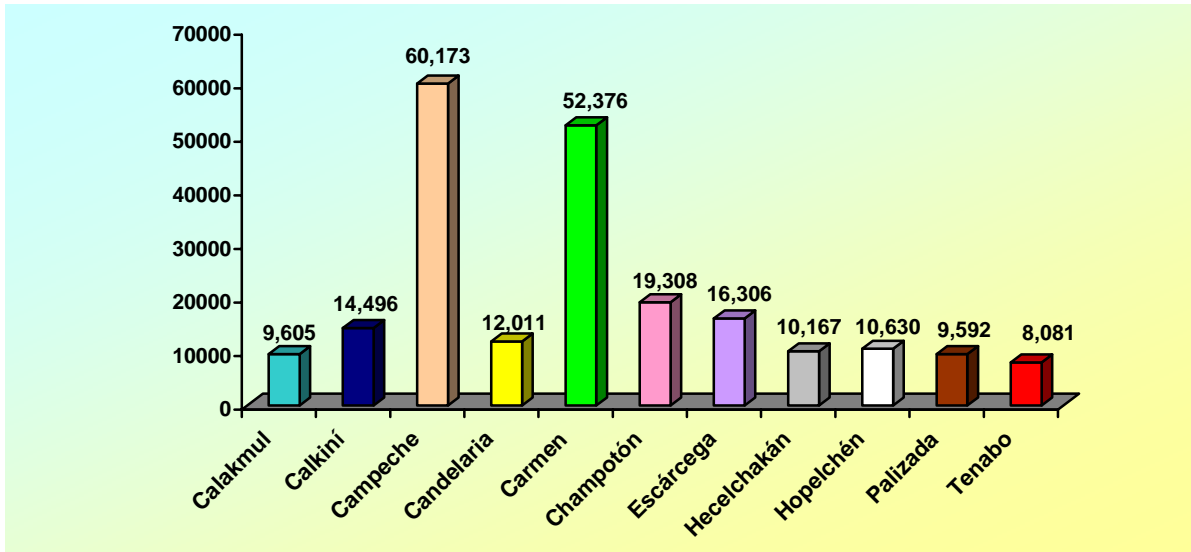
**INVERSION**  
**Abril - Junio 2005**  
**(miles de pesos)**



Del 1° de abril al 30 de junio se entregaron a los municipios por concepto de participaciones 272 millones 602 mil 680 pesos, que al compararlas con las entregadas en el mismo lapso de 2004 que ascendieron a 237 millones 596 mil 92 pesos, se obtuvo un crecimiento real de 10 por ciento.

CONCEPTO	IMPORTE
Fondo Municipal de Participaciones	\$ 222,744,536
Apoyos Extraordinarios	49,858,144
<b>TOTAL DE TRANSFERENCIAS</b>	<b>\$ 272,602,680</b>

**FONDO MUNICIPAL DE PARTICIPACIONES**  
**Abril - Junio/2005**  
(miles de pesos)



El último renglón de la clasificación económica del gasto estatal corresponde al ramo de Deuda Pública que se ubicó en 1 millón 267 mil 385 pesos, monto 75 por ciento menor en términos reales a lo registrado en igual período del año pasado que fue de 4 millones 871 mil 871 pesos.

Durante el segundo trimestre de 2005 el Egreso Federalizado observó un incremento real de 38 por ciento, al comparar los 1 mil 511 millones 960 mil 271 pesos de este período con los 1 mil 50 millones 246 mil 415 pesos del 2004. Integrándose de la siguiente manera:

CONCEPTO	IMPORTE
Fondos de Aportaciones Federales	\$ 1,341,668,874
Diversos Convenios Federales	12,155,357
Programa de Apoyo al Fortalecimiento de Entidades Federativas (PAFEF)	69,790,163
Fideicomiso para la Infraestructura de los Estados (FIES)	88,345,877
<b>EGRESOS FEDERALIZADOS</b>	<b>\$ 1,511,960,271</b>

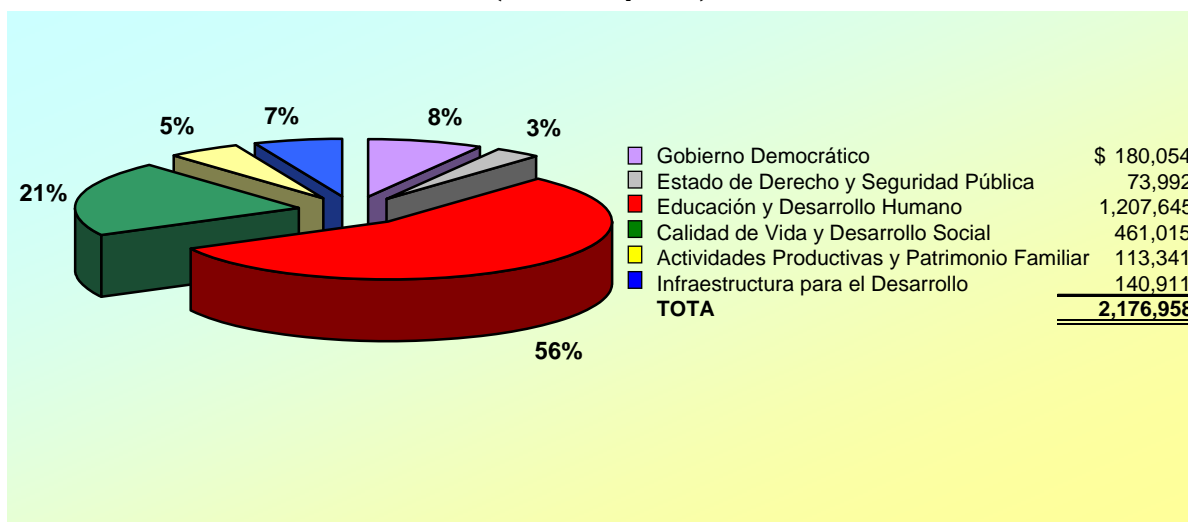
Por Fondos Ajenos se canalizó 185 millones 613 mil 75 pesos, correspondiente a la contraparte de los ingresos que temporalmente se quedan en poder del Estado; entre los cuales se encuentran las retenciones del Impuesto Sobre la Renta, Cuotas al IMSS, ISSSTE, ISSSTECAM, FONACOT, entre otras.



La distribución del gasto atendiendo los Ejes Estratégicos plasmados en el Plan Estatal de Desarrollo 2003-2009, es la siguiente:

CONCEPTO	IMPORTE
<b>Gasto Programable</b>	<b>\$ 2,176,958,318</b>
Gobierno Democrático	180,053,782
Estado de Derecho y Seguridad Pública	73,991,878
Educación y Desarrollo Humano	1,207,645,129
Calidad de Vida y Desarrollo Social	461,015,251
Actividades Productivas y Patrimonio Familiar	113,340,944
Infraestructura para el Desarrollo	140,911,334
<b>Gasto no Programable</b>	<b>274,259,404</b>
Participación a Municipios	272,602,680
Deuda Pública	1,267,385
Erogaciones Adicionales	389,339
<b>TOTAL DE EGRESOS</b>	<b>\$ 2,451,217,722</b>

**EJES ESTRATEGICOS**  
Abril - Junio/2005  
(miles de pesos)



De abril a junio de 2005 el Eje Gobierno Democrático ascendió a 180 millones 53 mil 782 pesos, presentando un crecimiento real de 8 por ciento, en relación con los 159 millones 507 mil 545 pesos del mismo período del año anterior.

CONCEPTO	IMPORTE
Legislar	\$ 26,980,680
Impartición de Justicia	29,210,121
Derechos Humanos	2,196,030
Partidos Políticos y Proceso Electoral	9,712,824
Administración y Gobierno	111,954,127
<b>Eje Gobierno Democrático</b>	<b>\$ 180,053,782</b>

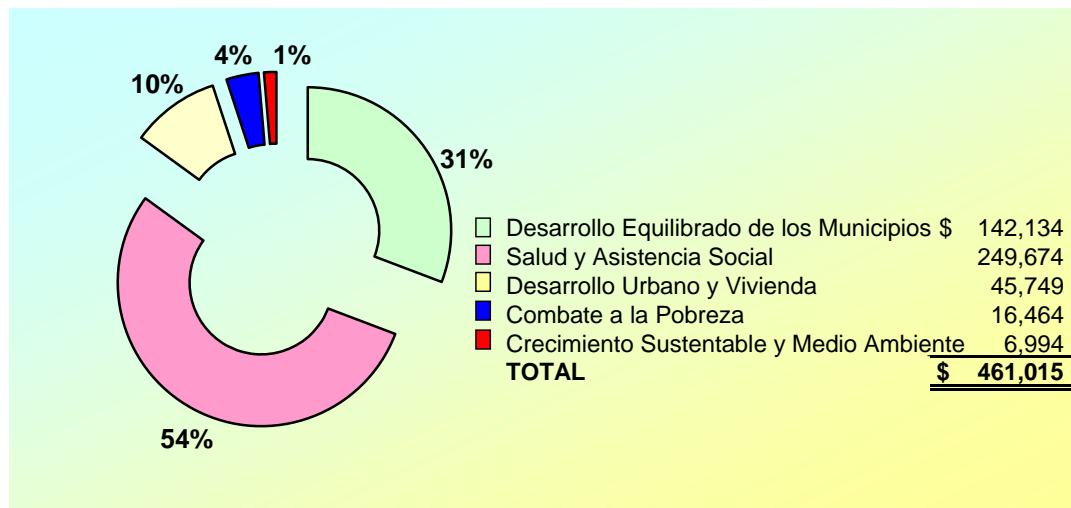
Para el Eje Estado de Derecho y Seguridad Pública, que comprenden los rubros de Seguridad Pública y Procuración de Justicia, se destinaron 73 millones 991 mil 878 pesos, con un crecimiento del 4 por ciento nominal respecto a los 71 millones 381 mil 836 pesos ejercidos en igual período de 2004.

En el segundo trimestre se canalizó al eje de Educación y Desarrollo Humano 1 mil 207 millones 645 mil 129 pesos, lo que significó un crecimiento real de 24 por ciento en comparación con los 929 millones 869 mil 861 pesos liberados en el mismo lapso del año anterior.

CONCEPTO	IMPORTE
Desarrollo Educativo	\$ 1,171,323,350
Impulso al Deporte	26,432,927
Desarrollo Cultural	9,888,852
<b>Eje Educación y Desarrollo Humano</b>	<b>\$ 1,207,645,129</b>

Asimismo al eje de Calidad de Vida y Desarrollo Social alcanzó un crecimiento real de 3 por ciento, al comparar los 461 millones 15 mil 251 pesos ejercidos en el trimestre de nuestro análisis y los 427 millones 65 mil 919 pesos del mismo período de 2004.

**EJE CALIDAD DE VIDA Y DESARROLLO SOCIAL**  
Abril - Junio/2005



Al Eje de Actividades Productivas y Patrimonio Familiar se destinaron 113 millones 340 mil 944 pesos, superior en 7 por ciento en término real en comparación al acumulado en el segundo trimestre de 2004 que fue 101 millones 684 mil 813 pesos.

CONCEPTO	IMPORTE
Agropecuario y Forestal	\$ 28,047,185
Pesca y Acuicultura	5,247,153
Industria y Comercio	8,905,701
Turismo	28,540,905
Fondo Campeche	42,600,000
<b>Eje Actividades Productivas y Patrimonio Familiar</b>	<b>\$ 113,340,944</b>

El análisis del Gasto Programable concluye con el eje de Infraestructura para el Desarrollo, que incluye la Infraestructura Física y de Comunicaciones y Transporte, que erogó 140 millones 911 mil 334 pesos, cifra superior en 233 por ciento real en relación con los 40 millones 490 mil 960 pesos del segundo trimestre de 2004.

Los resultados obtenidos en este segundo trimestre del presente año son producto de la disciplina presupuestaria y el estricto apego a los objetivos y lineamientos establecidos en el Plan Estatal de Desarrollo 2003-2009.

Sin otro particular, reitero las seguridades de mi consideración distinguida.

*Atentamente*  
*El Secretario de Finanzas y Administración*  
*del Poder Ejecutivo del Estado de Campeche*

***C.P. Víctor Santiago Pérez Aguilar***

***c.c.p. C.P. Jorge Carlos Hurtado Valdez.- Gobernador Constitucional del Estado.***  
*c.c.p. Minutario.*  
*VSPA/ELHP/CKF/NMA/wcl.*

# INGRESOS



**ANEXO 1**  
**SEGUNDO INFORME TRIMESTRAL**  
**ABRIL A JUNIO**  
**INGRESOS POR RUBROS**  
**(Pesos)**

CONCEPTO	2004	2005	VARIACION	
			NOMINAL	REAL
<b>IMPUESTOS</b>				
Comercio, Periódico, Libros y Revistas	33,822.00	37,668.00	11.37	6.47
Sobre Nóminas	63,395,121.00	64,600,386.00	1.90	(2.58)
Sobre Servicios de Hospedaje	1,305,268.00	1,204,447.00	(7.72)	(11.78)
Sobre Loterías, Rifas y Sorteos	162,671.20	333,024.32	104.72	95.72
<b>TOTAL IMPUESTOS</b>	<b>64,896,882.20</b>	<b>66,175,525.32</b>	1.97	(2.51)
<b>DERECHOS</b>				
Registro Civil	2,114,046.00	2,605,779.00	23.26	17.84
Registro Público de la Propiedad y el Comercio	2,041,794.92	2,250,146.40	10.20	5.36
Legalizaciones y Copias Certificadas	532,116.00	595,500.00	11.91	6.99
Notariado y Archivo de Instrumentos Públicos Notariales	601,364.00	566,739.00	(5.76)	(9.90)
Puente de la Unidad	12,110,389.00	13,313,767.00	9.94	5.10
Servicios prestados por las autoridades de las secretarías y organismos	37,352,003.68	2,653,577.76	(92.90)	(93.21)
Autorización para el funcionamiento, expedición y revalidación de licencias y permisos a distribuidores y comercializadores de bebidas alcohólicas	2,442,492.00	3,527,789.00	44.43	38.08
<b>TOTAL DERECHOS</b>	<b>57,194,205.60</b>	<b>25,513,298.16</b>	(55.39)	(57.35)
<b>PRODUCTOS</b>				
Enajenación de Bienes Muebles e Inmuebles propiedad del Estado	397,057.00	729,552.28	83.74	75.66
Arrendamiento de Bienes Muebles e Inmuebles propiedad del Estado	5,635.00	45,195.00	702.04	666.77
Talleres Gráficos del Estado y Periódico Oficial	40,048.00	47,065.00	17.52	12.35
Otros Productos	4,525,869.11	12,496,478.04	176.11	163.97
<b>TOTAL PRODUCTOS</b>	<b>4,968,609.11</b>	<b>13,318,290.32</b>	168.05	156.26
<b>APROVECHAMIENTOS</b>				
Rezagos	2,072,622.39	5,633,379.00	171.80	159.85
Recargos	370,195.00	1,081,787.00	192.22	179.37
Garantías y Multas	513,894.80	713,686.52	38.88	32.77
Reintegros	804,142.81	1,080,915.97	34.42	28.51
Donaciones	249,671.70	537,306.11	115.21	105.74
Indemnizaciones a Favor del Edo.	197,492.50	364,182.88	84.40	76.29
Concesiones y Contratos	95,000.00	30,000.00	(68.42)	(69.81)
Gastos de Administración e Incentivos derivados de los Convenios y sus anexos	7,347,347.00	7,739,751.00	5.34	0.71
Fianzas	-	1,082,940.99		
Otros Aprovechamientos	3,459,258.71	4,701,611.92	35.91	29.94
<b>TOTAL APROVECHAMIENTOS</b>	<b>15,109,624.91</b>	<b>22,965,561.39</b>	51.99	45.31
<b>INGRESOS EXTRAORDINARIOS</b>				
Apoyos Financieros Federales	61,932,946.00	119,975,566.00	93.72	85.20
1% para Obras Beneficio Social	793,066.11	1,497,522.22	88.83	80.52
Otros	-	575,861.34		
<b>TOTAL INGRESOS EXTRAORDINARIOS</b>	<b>62,726,012.11</b>	<b>122,048,949.56</b>	94.57	86.02
<b>TOTAL INGRESOS PROPIOS</b>	<b>204,895,333.93</b>	<b>250,021,624.75</b>	22.02	16.66
<b>PARTICIPACIONES</b>				
Fondo General	705,037,456.00	742,561,215.00	5.32	0.69
Fomento Municipal	31,928,492.00	38,539,889.00	20.71	15.40
Impuesto s/Tenencia o Uso de Vehículo	16,032,160.00	31,104,177.00	94.01	85.48
Impto. Especial s/Producción y Servicios	8,175,750.00	8,273,267.00	1.19	(3.26)
Impto. s /Automóviles Nuevos	5,535,518.00	6,384,995.00	15.35	10.27
<b>TOTAL PARTICIPACIONES</b>	<b>766,709,376.00</b>	<b>826,863,543.00</b>	7.85	3.10



**ANEXO 1**  
**SEGUNDO INFORME TRIMESTRAL**  
**ABRIL A JUNIO**  
**INGRESOS POR RUBROS**  
**(Pesos)**

CONCEPTO	2004	2005	VARIACION	
			%	
			NOMINAL	REAL
<b>FONDOS DE APORTACIONES FEDERALES</b>				
Fondo de Aportación para la Educación	662,415,544.51	1,003,508,768.46	51.49	44.83
Fondo de Aportación para los Servicios de Salud	147,290,752.70	171,836,920.10	16.67	11.53
Fondo de Aportación para la Infraestructura Social	68,008,464.00	77,054,841.00	13.30	8.32
Fondo de Aportación Múltiple	22,086,637.00	24,234,325.00	9.72	4.90
Fondo de Aportación para el Fortalecimiento de Municipios	42,651,288.00	46,712,598.00	9.52	4.71
Fondo de Aportaciones para la Seguridad Pública	11,327,601.00	22,920,597.00	102.34	93.44
Fondo de Aportación para Educación Tecnológica y de Adultos	17,420,458.00	18,329,862.00	5.22	0.59
<b>TOTAL FONDOS DE APORTACIONES FEDERALES</b>	<b>971,200,745.21</b>	<b>1,364,597,911.56</b>	40.51	34.33
<b>FONDOS AJENOS</b>	<b>144,217,465.05</b>	<b>187,763,959.14</b>	30.20	24.47
<b>TOTAL INGRESOS CAPTADOS</b>	<b>2,087,022,920.19</b>	<b>2,629,247,038.45</b>	25.98	20.44

# EGRESOS



**ANEXO I  
SEGUNDO INFORME TRIMESTRAL  
ABRIL-JUNIO**

**CLASIFICACION ECONOMICA**

CONCEPTO	2004	2005	VARIACION %	
			NOMINAL	REAL
<b>GASTO CORRIENTE</b>	<b>214,552,209.49</b>	<b>237,002,730.23</b>	10.46	5.61
SERVICIOS PERSONALES	118,049,244.67	137,369,647.37	16.37	11.25
MATERIALES Y SUMINISTROS	18,530,317.70	28,344,962.34	52.97	46.24
SERVICIOS GENERALES	77,972,647.12	71,288,120.52	(8.57)	(12.59)
<b>TRANSFERENCIAS</b>	<b>324,286,955.36</b>	<b>300,099,018.35</b>	(7.46)	(11.53)
<b>BIENES MUEBLES E INMUEBLES</b>	<b>3,871,737.91</b>	<b>4,587,689.03</b>	18.49	13.28
<b>INVERSION</b>	<b>137,658,947.30</b>	<b>123,697,947.97</b>	(10.14)	(14.09)
OBRAS PUBLICAS	19,154,508.56	28,501,743.12	48.80	42.26
CONVENIOS	81,075,129.21	40,204,625.22	(50.41)	(52.59)
COMBATE A LA POBREZA	70,690.47	12,391,579.63	(17,629.35)	(16,858.46)
FONDO CAMPECHE	37,500,000.00	42,600,000.00	13.60	8.60
<b>PARTICIPACIONES A MUNICIPIOS</b>	<b>237,596,092.50</b>	<b>272,602,679.46</b>	14.73	9.69
<b>DEUDA PUBLICA</b>	<b>4,871,871.41</b>	<b>1,267,385.28</b>	(73.99)	(75.13)
<b>EGRESOS ESTATALES</b>	<b>922,837,813.97</b>	<b>939,257,450.32</b>	1.78	(2.70)
<b>FONDO DE APORTACIONES PARA LA EDUCACION BASICA Y NORMAL (FAEB)</b>	<b>735,386,615.22</b>	<b>1,004,673,722.99</b>	36.62	30.61
<b>FONDO DE APORTACIONES PARA LOS SERVICIOS DE SALUD (FASSA)</b>	<b>147,334,420.20</b>	<b>172,058,724.54</b>	16.78	11.65
<b>FONDO DE APORTACIONES PARA LA INFRAESTRUCTURA SOCIAL (FAIS)</b>	<b>63,717,260.09</b>	<b>71,474,124.77</b>	12.17	7.24
ESTATAL	3,951,422.09	3,758,328.77	(4.89)	(9.07)
MUNICIPAL	59,765,838.00	67,715,796.00	13.30	8.32
<b>FONDO DE APORTACIONES PARA EL FORTALECIMIENTO A MUNICIPIOS Y DE DEMARCACIONES TERRITORIALES DEL D.F. (FORTAMUN)</b>	<b>42,651,288.00</b>	<b>46,712,598.00</b>	9.52	4.71
<b>FONDO DE APORTACIONES MULTIPLES (FAM)</b>	<b>17,527,407.41</b>	<b>18,835,550.66</b>	7.46	2.74
INFRAESTRUCTURA EDUCATIVA	12,093,435.41	11,165,341.66	(7.67)	(11.73)
ASISTENCIA SOCIAL	5,433,972.00	7,670,209.00	41.15	34.95
<b>FONDO DE APORTACIONES PARA LA EDUCACION TECNOLOGICA Y DE ADULTOS (FAETA)</b>	<b>16,626,945.00</b>	<b>18,329,835.00</b>	10.24	5.39
EDUCACION TECNOLOGICA	7,018,498.00	8,291,032.00	18.13	12.94
EDUCACION DE ADULTOS	9,608,447.00	10,038,803.00	4.48	(0.12)
<b>FONDO DE APORTACIONES PARA LA SEGURIDAD PUBLICA DE LOS ESTADOS Y EL D.F. (FASP)</b>	<b>12,789,182.05</b>	<b>9,584,317.93</b>	(25.06)	(28.35)
<b>DIVERSOS CONVENIOS FEDERALES</b>	<b>357,973.20</b>	<b>12,155,356.95</b>	3,295.61	3,146.28
<b>PROGRAMA DE APOYO AL FORTALECIMIENTO DE ENTIDADES FEDERATIVAS (PAFEF)</b>	<b>11,227,457.16</b>	<b>69,790,162.98</b>	521.60	494.27
<b>FIDEICOMISO P/INFRAESTRUCTURA DE LOS ESTADOS EGRESOS FEDERALIZADOS</b>	<b>2,627,866.67</b>	<b>88,345,877.39</b>	3,261.89	3,114.04
	<b>1,050,246,415.00</b>	<b>1,511,960,271.21</b>	43.96	37.63
<b>FONDOS AJENOS</b>	<b>172,728,292.91</b>	<b>185,613,074.34</b>	7.46	2.73
<b>TOTAL :</b>	<b>2,145,812,521.88</b>	<b>2,636,830,795.87</b>	22.88	17.48

Deflactado con el Índice Nacional de Precios al Consumidor





**ANEXO II  
SEGUNDO INFORME TRIMESTRAL  
ABRIL-JUNIO**

**EJES ESTRATEGICOS**

PROGRAMAS	2004	2005	VARIACION	
			%	
			NOMINAL	REAL
<b>GASTO PROGRAMABLE</b>	<b>1,730,000,932.65</b>	<b>2,176,958,318.42</b>	25.84	20.30
<b>GOBIERNO DEMOCRATICO</b>	<b>159,507,544.96</b>	<b>180,053,782.63</b>	12.88	7.92
LEGISLAR	24,451,764.86	26,980,680.20	10.34	5.49
IMPARTICION DE JUSTICIA	26,000,814.10	29,210,121.00	12.34	7.40
DERECHOS HUMANOS	2,383,730.99	2,196,029.50	(7.87)	(11.93)
PARTIDOS POLITICOS Y PROCESO ELECTORAL	8,539,626.45	9,712,824.46	13.74	8.74
ADMINISTRACION Y GOBIERNO	98,131,608.56	111,954,127.47	14.09	9.07
<b>ESTADO DE DERECHO Y SEGURIDAD PUBLICA</b>	<b>71,381,835.62</b>	<b>73,991,877.79</b>	3.66	(0.90)
SEGURIDAD PUBLICA	48,988,036.43	49,247,349.20	0.53	(3.89)
PROCURACION DE JUSTICIA	22,393,799.19	24,744,528.59	10.50	5.64
<b>EDUCACION Y DESARROLLO HUMANO</b>	<b>929,869,860.91</b>	<b>1,207,645,129.21</b>	29.87	24.16
DESARROLLO EDUCATIVO	896,719,956.20	1,171,323,350.51	30.62	24.88
IMPULSO AL DEPORTE	24,874,374.08	26,432,926.95	6.27	1.59
DESARROLLO CULTURAL	8,275,530.63	9,888,851.75	19.50	14.24
<b>CALIDAD DE VIDA Y DESARROLLO SOCIAL</b>	<b>427,065,918.61</b>	<b>461,015,250.68</b>	7.95	3.20
DESARROLLO EQUILIBRADO DE LOS MUNICIPIOS	103,367,079.33	142,134,392.23	37.50	31.46
SALUD Y ASISTENCIA SOCIAL	250,656,269.54	249,674,033.77	(0.39)	(4.77)
DESARROLLO URBANO Y VIVIENDA	70,117,305.50	45,748,896.67	(34.75)	(37.62)
COMBATE A LA POBREZA	70,690.47	16,464,346.69	(23,390.76)	(22,366.50)
CRECIMIENTO SUSTENTABLE Y MEDIO AMBIENTE	2,995,954.71	6,993,581.32	133.43	123.17
<b>ACTIVIDADES PRODUCTIVAS Y PATRIMONIO FAMILIAR</b>	<b>101,684,812.91</b>	<b>113,340,944.05</b>	11.46	6.56
AGROPECUARIO Y FORESTAL	24,059,539.12	28,047,185.26	16.57	11.45
PESCA Y ACUACULTURA	10,514,805.14	5,247,153.29	(50.10)	(52.29)
INDUSTRIA Y COMERCIO	6,052,013.73	8,905,700.91	47.15	40.68
TURISMO	23,558,454.92	28,540,904.59	21.15	15.82
FONDO CAMPECHE	37,500,000.00	42,600,000.00	13.60	8.60
<b>INFRAESTRUCTURA PARA EL DESARROLLO</b>	<b>40,490,959.64</b>	<b>140,911,334.06</b>	248.01	232.70
INFRAESTRUCTURA FISICA Y DE COMUNICACIONES Y TRANSPORT	40,490,959.64	140,911,334.06	248.01	232.70
<b>GASTO NO PROGRAMABLE</b>	<b>243,083,296.32</b>	<b>274,259,403.11</b>	12.83	7.86
PARTICIPACION A MUNICIPIOS	237,596,092.50	272,602,679.46	14.73	9.69
DEUDA PUBLICA	4,871,871.41	1,267,385.28	(73.99)	(75.13)
EROGACIONES ADICIONALES	615,332.41	389,338.37	(36.73)	(39.51)
<b>TOTAL DE EGRESOS :</b>	<b>1,973,084,228.97</b>	<b>2,451,217,721.53</b>	24.23	18.77

Deflactado con el Índice Nacional de Precios al Consumidor



**ANEXO III  
SEGUNDO INFORME TRIMESTRAL  
ABRIL-JUNIO DE 2005**

**DEPENDENCIAS CENTRALIZADAS DE LA ADMINISTRACION PUBLICA ESTATAL**

**CLASIFICACION ECONOMICO - ADMINISTRATIVO POR RAMO**

CLAVE/RAMO	CAPITULOS								TOTAL	
	1000	2000	3000	4000	5000	6000	8000	9000		
01 PODER LEGISLATIVO				26,980,680.20						26,980,680.20
02 PODER JUDICIAL				29,210,121.00						29,210,121.00
03 PODER EJECUTIVO	10,818,629.86	1,917,391.99	10,342,184.58	394,390.26	515,656.20					23,988,252.89
04 GOBIERNO	19,568,973.80	3,931,360.78	17,796,379.92	8,895,469.08	57,435.62	7,950,000.00				58,199,619.20
05 DESARROLLO SOCIAL	3,756,313.93	875,527.74	2,616,544.57	47,622.56	4,846.75	16,263,541.00				23,564,396.55
06 FINANZAS Y ADMINISTRACION	16,384,015.21	12,180,101.30	8,748,001.68	638,437.24	1,024,677.78					38,975,233.21
07 CONTRALORIA	3,476,569.18	384,574.31	232,511.64	1,113,647.06						5,207,302.19
08 FOMENTO INDUSTRIAL Y COMERCIAL	2,293,340.73	244,833.71	2,807,398.07	86,119.45	24,677.85					5,456,369.81
09 DESARROLLO RURAL	6,781,526.33	883,450.66	3,246,224.57	9,015,797.59		6,516,829.66				26,443,828.81
10 PESCA	1,318,203.86	242,064.31	1,496,758.52	1,914,126.60	276,000.00					5,247,153.29
11 ECOLOGIA	801,783.76	115,526.62	2,130,157.98	732,192.80	2,000,000.00		1,213,920.16			6,993,581.32
12 EDUCACION, CULTURA Y DEPORTE	33,512,228.08	137,616.62	1,676,501.42	3,172,631.33			3,299,849.90			41,798,827.35
13 SALUD	7,391,696.85	561,369.68	2,627,764.97	1,214,209.17			3,031,546.76			14,826,587.43
14 OBRAS PUBLICAS Y COMUNICACIONES	10,021,038.63	1,112,345.05	5,136,034.97	147,027.19	34,719.31	27,851,993.12				44,303,158.27
15 TURISMO	1,950,104.80	314,786.89	10,973,225.76		567,738.02	2,578,687.74				16,384,543.21
16 PROCURADURIA GENERAL DE JUSTICIA	16,222,769.12	4,599,576.91	1,220,464.46	9,500.00	81,937.50					22,134,247.99
17 SECRETARIA DE SEGURIDAD PUBLICA	3,072,453.23	844,435.77	128,829.04							4,045,718.04
18 ORGANISMOS AUTONOMOS				11,908,853.96						11,908,853.96
19 ORGANISMOS DESCENTRALIZADOS				204,337,992.86						204,337,992.86
20 PARTICIPACIONES A MUNICIPIOS							272,602,679.46			272,602,679.46
21 COMBATE A LA POBREZA						12,391,579.63				12,391,579.63
22 FONDO CAMPECHE						42,600,000.00				42,600,000.00
23 EROGACIONES ADICIONALES			109,138.37	280,200.00						389,338.37
24 DEUDA PUBLICA								1,267,385.28		1,267,385.28
<b>TOTAL :</b>	<b>137,369,647.37</b>	<b>28,344,962.34</b>	<b>71,288,120.52</b>	<b>300,099,018.35</b>	<b>4,587,689.03</b>	<b>123,697,947.97</b>	<b>272,602,679.46</b>	<b>1,267,385.28</b>	<b>939,257,450.32</b>	



**ANEXO IV  
SEGUNDO INFORME TRIMESTRAL  
ABRIL-JUNIO DE 2005**

**ORGANISMOS PUBLICOS DESCENTRALIZADOS, ORGANISMOS CON AUTONOMIA DE GESTION  
Y PRESUPUESTARIA Y ORGANISMOS DESCONCENTRADOS**

**CLASIFICACION ECONOMICO - ADMINISTRATIVO POR ENTIDAD**

ENTIDADES	CAPITULOS							TOTAL
	1000	2000	3000	4000	5000	6000	7000	
01 Sistema para el Desarrollo Integral de la Familia del Estado de Campeche	9,718,601.58	1,981,841.96	2,055,896.58	4,559,351.00				18,315,691.12
02 Instituto de Desarrollo y Formación Social del Estado de Campeche	1,191,657.67	521,251.00	881,051.43			1,900,000.00		4,493,960.10
03 Instituto del Deporte de Campeche	1,661,188.94	328,046.00	3,733,350.77	2,274,088.00		18,436,253.24		26,432,926.95
04 Instituto de Cultura de Campeche	1,975,623.43	87,724.00	2,521,700.44	759,159.31		325,000.00		5,669,207.18
05 Hospital Dr. Manuel Campos	4,932,801.51	263,924.00	139,639.06	57,116.46	625,000.00			6,018,481.03
06 Hospital Psiquiátrico de Campeche	1,642,509.71	569,403.27	190,189.39		29,388.43			2,431,490.80
07 Instituto Campechano	10,804,785.96	460,900.10	830,201.09	103,165.60	98,503.41		65,378.37	12,362,934.53
08 Comisión de Agua Potable y Alcantarillado del Estado de Campeche	1,283,496.57	685,350.00	628,917.07		171,000.00			2,768,763.64
09 Sistema de Televisión y Radio de Campeche	2,048,125.12	102,627.00	647,333.39		947,641.79			3,745,727.30
10 Instituto de la Vivienda del Estado de Campeche				1,385,114.30				1,385,114.30
11 Comisión Estatal de Arbitraje Médico	243,029.10	12,475.00	44,447.52					299,951.62
12 Consejo Estatal de Población de Campeche	438,178.26	56,020.00	234,300.95					728,499.21
13 Patronato p/Reincorporación Social por el Empleo en el Estado de Campeche				3.77				3.77
14 Promotora de Servicios Comerciales del Estado de Campeche	732,272.34	60,340.00	381,583.18					1,174,195.52
15 Instituto Catastral del Estado de Campeche	679,869.46	72,164.00	65,764.68					817,798.14
16 Comisión de Desarrollo Integral y Justicia Social p/ Pueblos Indígenas maya y otras etnias asentadas en el Estado de Campeche	211,428.87	24,143.00	25,498.35					261,070.22
17 Coordinación General de Seg. Púb. Vialidad y Transporte del Estado	13,466,593.56	2,794,905.00	362,359.71	1,497.00				16,625,355.27
18 Colegio de Estudios Científicos y Tecnológicos del Estado						5,193,850.30		5,193,850.30
19 Instituto de Capacitación para el Trabajo del Estado de Campeche						2,518,196.19		2,518,196.19
20 Colegio de Bachilleres del Estado de Campeche						11,801,405.00		11,801,405.00
21 Universidad Autónoma de Campeche						22,315,299.75		22,315,299.75
22 Universidad Autónoma del Carmen						16,028,527.38		16,028,527.38
23 Universidad Tecnológica de Campeche						3,813,156.00		3,813,156.00
24 Instituto de seguridad y servicios sociales de los trabajadores del Estado de Campeche				7,618,254.73				7,618,254.73
25 Centro Estatal de Emergencias	965,788.39	235,904.00	347,672.15	2,043,038.44				3,592,402.98
26 Coord. Est. de Sitios y Monumentos del Patrimonio Cultural del Estado de Campeche	780,860.74	73,365.00	1,112,398.98			4,190,998.09		6,157,622.81
27 Com. Administrador del Programa Estatal de Construc. de Escuelas del Estado	767,422.42	126,310.00	323,188.40			0.10		1,216,920.92
28 Fundación Pablo García	551,577.29	25,090.00	297,288.33	3,900,410.67				4,774,366.29
29 Junta Estatal de Asistencia Privada	192,698.32	14,150.00	22,182.19					229,030.51
30 Instituto de la Mujer del Estado de Campeche	695,376.79	103,265.00	321,284.51					1,119,926.30
31 Instituto de la Juventud de Campeche	702,562.53	69,380.00	322,437.69					1,094,380.22
33 Colegio de Educación Profesional Técnica (CONALEP)						645,224.00		645,224.00
35 Instituto Tecnológico Superior del Estado de Campeche						1,941,261.00		1,941,261.00
36 Centro de Convenciones Campeche XXI	554,190.21	389,002.10	547,747.79		18,929.74			1,509,869.84
37 Casa de Artesanías Tukulná	475,857.77	165,953.39	198,309.38	16,675.00				856,795.54
38 Sist. de Atención a Niños, niñas y adolescentes farmacodependientes del Estado de Campeche "Vida Nueva"	1,112,788.69	664,567.00	121,184.65	53,890.00				1,952,430.34
39 Consejo Estatal de Seg. Pública en el Estado de Campeche	2,276,089.29	402,193.00	1,541,136.11					4,219,418.40
40 Promotora de la Vivienda del Estado de Campeche	669,580.92	40,636.00	455,765.28					1,165,982.20
41 Instituto Tecnológico Superior del Sur						1,042,509.00		1,042,509.00
<b>TOTAL :</b>	<b>60,774,955.44</b>	<b>10,330,929.82</b>	<b>18,352,829.07</b>	<b>22,771,756.74</b>	<b>1,890,463.37</b>	<b>90,151,680.05</b>	<b>65,378.37</b>	<b>204,337,992.86</b>



**ANEXO V  
SEGUNDO INFORME TRIMESTRAL  
ABRIL-JUNIO DE 2005**

**PROGRAMAS DE FEDERALIZACION  
CLASIFICACION ECONOMICO - ADMINISTRATIVO**

CONCEPTO	CAPITULOS						TOTAL
	1000	2000	3000	4000	5000	6000	
FONDO DE APORTACIONES PARA LA EDUCACION BASICA Y NORMAL (FAEB)	995,531,190.28	3,407,128.62	7,168,371.36	- 1,421,879.00	- 11,088.27		1,004,673,722.99
FONDO DE APORTACIONES PARA LOS SERVICIOS DE SALUD (FASSA)	158,661,946.48	6,463,652.00	6,581,538.06	101,598.00	249,990.00		172,058,724.54
FONDO DE APORTACIONES PARA LA INFRAESTRUCTURA SOCIAL (FAIS)						71,474,124.77	71,474,124.77
ESTATAL						3,758,328.77	3,758,328.77
MUNICIPAL						67,715,796.00	67,715,796.00
FONDO DE APORTACIONES PARA EL FORTALECIMIENTO A MUNICIPIOS Y DE DEMARCACIONES TERRITORIALES DEL D.F. (FORTAMUN)						46,712,598.00	46,712,598.00
FONDO DE APORTACIONES MULTIPLES (FAM)						18,835,550.66	18,835,550.66
INFRAESTRUCTURA EDUCATIVA						11,165,341.66	11,165,341.66
ASISTENCIA SOCIAL						7,670,209.00	7,670,209.00
FONDO DE APORTACIONES PARA LA EDUCACION TECNOLOGICA Y DE ADULTOS (FAETA)						18,329,835.00	18,329,835.00
EDUCACION TECNOLOGICA						8,291,032.00	8,291,032.00
EDUCACION DE ADULTOS						10,038,803.00	10,038,803.00
FONDO DE APORTACIONES PARA LA SEGURIDAD PUBLICA DE LOS ESTADOS Y EL D.F. (FASP)						9,584,317.93	9,584,317.93
DIVERSOS CONVENIOS FEDERALES						12,155,356.95	12,155,356.95
PROGRAMA DE APOYO PARA EL FORTALECIMIENTO DE LAS ENTIDADES FEDERATIVAS (PAFEF)						69,790,162.98	69,790,162.98
FIDEICOMISO P/INFRAESTRUCTURA DE LOS ESTADOS						88,345,877.39	88,345,877.39
<b>TOTAL :</b>	<b>1,154,193,136.76</b>	<b>9,870,780.62</b>	<b>13,749,909.42</b>	<b>- 1,320,281.00</b>	<b>238,901.73</b>	<b>335,227,823.68</b>	<b>1,511,960,271.21</b>



**ANEXO VI  
SEGUNDO INFORME TRIMESTRAL  
ABRIL-JUNIO DE 2005**

**PLAZAS DE LA ADMINISTRACION PUBLICA ESTATAL**

<b>RAMO</b>	<b>DESCRIPCION</b>	<b>IMPORTE</b>
03	PODER EJECUTIVO	175
04	SECRETARIA DE GOBIERNO	809
05	SECRETARIA DE DESARROLLO SOCIAL	126
06	SECRETARIA DE FINANZAS Y ADMINISTRACION	521
07	SECRETARIA DE LA CONTRALORIA	94
08	SECRETARIA DE FOMENTO INDUSTRIAL Y COMERCIAL	45
09	SECRETARIA DE DESARROLLO RURAL	197
10	SECRETARIA DE PESCA	35
11	SECRETARIA DE ECOLOGIA	17
12	SECRETARIA DE EDUCACION, CULTURA Y DEPORTE	909
13	SECRETARIA DE SALUD	180
14	SECRETARIA DE OBRAS PUBLICAS Y COMUNICACIONES	383
15	SECRETARIA DE TURISMO	56
16	PROCURADURIA GENERAL DE JUSTICIA	527
17	SECRETARIA DE SEGURIDAD PUBLICA	81
18-03	COMISION DE DERECHOS HUMANOS	44
	<b>SUBTOTAL:</b>	<b>4,199</b>
 <b>ORGANISMOS PUBLICOS DESCENTRALIZADOS, ORGANISMOS CON AUTONOMIA DE GESTION Y PRESUPUESTARIA Y ORGANISMOS DESCONCENTRADOS</b>		
19-01	SISTEMA PARA EL DESARROLLO INTEGRAL DE LA FAMILIA (D.I.F.)	486
19-02	INSTITUTO DE DESARROLLO Y FORMACION SOCIAL DEL ESTADO DE CAM	27
19-03	INSTITUTO DEL DEPORTE DE CAMPECHE (INDECAM)	72
19-04	INSTITUTO DE CULTURA DE CAMPECHE	73
19-05	HOSPITAL DR. MANUEL CAMPOS	118
19-06	HOSPITAL PSIQUIATRICO DE CAMPECHE	42
19-08	COMISION DE AGUA POTABLE Y ALCANTARRILLADO DEL ESTADO DE CAM	40
19-09	SISTEMA DE TELEVISION Y RADIO DE CAMPECHE	63
19-10	INSTITUTO DE LA VIVIENDA DEL ESTADO DE CAMPECHE (INVICAM)	81
19-11	COMISION ESTATAL DE ARBITRAJE MEDICO	7
19-12	CONSEJO ESTATAL DE POBLACION DE CAMPECHE (COESPO)	14
19-14	PROMOTORA DE SERVICIOS COMERCIALES DEL ESTADO DE CAMPECHE	11
19-15	INSTITUTO CATASTRAL DEL ESTADO DE CAMPECHE	11
19-16	COMISION DE DESARROLLO INTEGRAL Y JUSTICIA SOCIAL PARA EL PU	4
19-17	COORDINACION GENERAL DE SEGURIDAD PUBLICA, VIALIDAD Y TRANSP	531
19-25	CENTRO ESTATAL DE EMERGENCIAS	24
19-26	COORDINACION ESTATAL DE SITIOS Y MONUMENTOS DEL PATRIMONIO C	8
19-27	COMITE ADMINISTRADOR DEL PROGRAMA ESTATAL DE CONSTRUCCION DE	18
19-28	FUNDACION PABLO GARCIA	11
19-29	JUNTA ESTATAL DE ASISTENCIA PRIVADA	5
19-30	INSTITUTO DE LA MUJER DEL ESTADO DE CAMPECHE	12
19-31	INSTITUTO DE LA JUVENTUD DE CAMPECHE	15
19-36	CENTRO DE CONVENCIONES CAMPECHE XXI	15
19-37	CASA DE ARTESANIAS TUKULNA	25
19-38	SISTEMA DE ATENCION A NIÑOS, NIÑAS Y ADOLESCENTES FARMACODEP	49
19-39	CONSEJO ESTATAL DE SEGURIDAD PUBLICA EN EL ESTADO DE CAMPECH	51
19-40	PROMOTORA DE LA VIVIENDA DEL ESTADO DE CAMPECHE	7
21	COMBATE A LA POBREZA EXTREMA	4
	<b>SUBTOTAL:</b>	<b>1,824</b>
	<b>TOTAL GENERAL:</b>	<b>6,023</b>



**ANEXO VII  
SEGUNDO INFORME TRIMESTRAL  
ABRIL-JUNIO**

**PARTICIPACION A MUNICIPIOS**

MUNICIPIO	2004	2005	VARIACION %	
			NOMINAL	REAL
<b>FONDO MUNICIPAL DE PARTICIPACIONES</b>				
CALAKMUL	8,624,536.00	9,604,857.00	11.37	6.47
CALKINI	13,473,552.00	14,496,481.00	7.59	2.86
CAMPECHE	57,024,202.00	60,172,862.00	5.52	0.88
CANDELARIA	10,741,769.00	12,010,504.00	11.81	6.89
CARMEN	48,209,823.00	52,376,159.00	8.64	3.86
CHAMPOTON	18,515,238.00	19,307,702.00	4.28	(0.31)
ESCARCEGA	14,908,954.00	16,306,114.00	9.37	4.56
HECELCHAKAN	9,285,019.00	10,166,800.00	9.50	4.68
HOPELCHEN	10,101,415.00	10,630,385.00	5.24	0.61
PALIZADA	8,891,705.00	9,591,595.00	7.87	3.13
TENABO	7,822,887.00	8,081,077.00	3.30	(1.24)
<b>SUBTOTAL</b>	<b>207,599,100.00</b>	<b>222,744,536.00</b>	7.30	2.58
<b>APOYOS EXTRAORDINARIOS</b>	29,996,992.50	49,858,143.46	66.21	58.90
<b>TOTAL :</b>	<b>237,596,092.50</b>	<b>272,602,679.46</b>	14.73	9.69

Deflactado con el Índice Nacional de Precios al Consumidor

# DEUDA PUBLICA

ESTADO DE LA DEUDA PUBLICA A CARGO DEL GOBIERNO DEL ESTADO DE CAMPECHE  
AL: 30 DE JUNIO DE 2005  
EN PERIODO DE AMORTIZACION  
(EN PESOS)

DEUDOR	ACREEDOR	NUMERO DE CREDITO	MONTO ORIGINAL	SALDO INSOLUTO	FECHA VENCIMIENTO
<b>GOBIERNO DEL ESTADO DE CAMPECHE</b>			0.00	0.00	
<b>TOTAL:</b>			<b>0.00</b>	<b>0.00</b>	
<b>SIN AVAL DEL GOBIERNO DEL ESTADO</b>			<b>44,321,903.97</b>	<b>23,952,653.10</b>	
MUNICIPIO DE CAMPECHE	BANOBRAS, S.N.C.	2444	1,033,568.76	86,130.72	15-Jul-05
MUNICIPIO DE CAMPECHE	BANOBRAS, S.N.C.	2470	2,005,750.00	167,145.87	29-Jul-05
MUNICIPIO DE CAMPECHE	BANOBRAS, S.N.C.	3840	331,112.97	82,778.22	21-Sep-05
MUNICIPIO DE CAMPECHE	BANOBRAS, S.N.C.	3900	349,937.91	116,645.99	03-Oct-05
MUNICIPIO DE CAMPECHE	BANOBRAS, S.N.C.	3901	1,935,488.58	645,162.82	03-Oct-05
MUNICIPIO DE CAMPECHE	BANOBRAS, S.N.C.	3969	2,880,708.29	960,236.13	20-Oct-05
MUNICIPIO DE CAMPECHE	BANOBRAS, S.N.C.	4305	792,360.05	330,150.05	08-Nov-05
MUNICIPIO DE CAMPECHE	BANOBRAS, S.N.C.	4376	644,906.79	268,711.18	18-Nov-05
MUNICIPIO DE CAMPECHE	BANOBRAS, S.N.C.	4434	6,017,250.00	3,008,625.00	13-Dic-05
MUNICIPIO DE CAMPECHE	BANOBRAS, S.N.C.	4476	6,819,550.00	3,409,775.02	20-Dic-05
MUNICIPIO DE CAMPECHE	BANOBRAS, S.N.C.	4917	4,011,500.00	3,342,916.66	07-Abr-06
MUNICIPIO DE CAMPECHE	BANOBRAS, S.N.C.	4979	2,005,750.00	1,838,604.17	04-May-06
MUNICIPIO DE CAMPECHE	BANOBRAS, S.N.C.	4990	1,504,312.50	1,378,953.12	18-May-06
MUNICIPIO DE CAMPECHE	BANOBRAS, S.N.C.	5052	1,755,031.25	1,755,031.25	14-Jun-06
MUNICIPIO DE CAMPECHE	BANOBRAS, S.N.C.	5058	2,306,612.50	2,306,612.50	19-Jun-06
<b>TOTAL:</b>			<b>34,393,839.60</b>	<b>19,697,478.70</b>	
MUNICIPIO DE HECELCHAKAN	BANOBRAS, S.N.C.	2483	2,049,737.50	462,436.47	10-Ago-05
MUNICIPIO DE HECELCHAKAN	BANOBRAS, S.N.C.	4295	501,437.50	208,954.97	01-Nov-05
MUNICIPIO DE HECELCHAKAN	BANOBRAS, S.N.C.	4417	2,005,750.00	1,127,660.77	08-Dic-05
MUNICIPIO DE HECELCHAKAN	BANOBRAS, S.N.C.	4444	401,150.00	200,665.59	14-Dic-05
MUNICIPIO DE HECELCHAKAN	BANOBRAS, S.N.C.	4537	551,581.25	321,755.75	23-Dic-05
<b>TOTAL:</b>			<b>5,509,656.25</b>	<b>2,321,473.55</b>	
MUNICIPIO DE HOPELCHEN	BANOBRAS, S.N.C.	2435	727,025.00	121,170.80	11-Jul-05
MUNICIPIO DE HOPELCHEN	BANOBRAS, S.N.C.	2505	1,504,312.50	376,078.08	22-Ago-05
MUNICIPIO DE HOPELCHEN	BANOBRAS, S.N.C.	4310	601,725.00	300,862.50	09-Nov-05
MUNICIPIO DE HOPELCHEN	BANOBRAS, S.N.C.	4379	556,595.62	278,297.81	22-Nov-05
<b>TOTAL:</b>			<b>3,389,658.12</b>	<b>1,076,409.19</b>	
MUNICIPIO DE TENABO	BANOBRAS, S.N.C.	4915	1,028,750.00	857,291.66	07-Abr-06
<b>TOTAL:</b>			<b>1,028,750.00</b>	<b>857,291.66</b>	
<b>CON AVAL DEL GOBIERNO DEL ESTADO</b>			0.00	0.00	
<b>TOTAL:</b>			<b>0.00</b>	<b>0.00</b>	
<b>DEUDA NO REGISTRADA</b>			0.00	0.00	
<b>TOTAL:</b>			<b>0.00</b>	<b>0.00</b>	
<b>EMISIONES BURSATILES</b>			0.00	0.00	
<b>TOTAL:</b>			<b>0.00</b>	<b>0.00</b>	





GOBIERNO DEL ESTADO DE CAMPECHE  
SECRETARIA DE FINANZAS Y ADMINISTRACION

INFORME DE DEUDA PUBLICA DEL ESTADO DE CAMPECHE  
AL: 30 DE JUNIO DE 2005  
EN PERIODO DE INVERSION  
(EN PESOS)

DEUDOR	ACREEDOR	MONTO AUTORIZADO	FECHA SUSCRIPCION	FECHA VENCIMIENTO	TOTAL EJERCIDO	MONTO DISPONIBLE
<b>GOBIERNO DEL ESTADO DE CAMPECHE</b>						
<u>BANCA COMERCIAL</u>		0.00			0.00	0.00
<u>BANCA DE DESARROLLO</u>		0.00			0.00	0.00
<b>SUBTOTAL:</b>		<b>0.00</b>			<b>0.00</b>	<b>0.00</b>
<b>CON AVAL DEL GOBIERNO DEL ESTADO</b>						
<u>BANCA COMERCIAL</u>		0.00			0.00	0.00
<u>BANCA DE DESARROLLO</u>		0.00			0.00	0.00
<b>SUBTOTAL:</b>		<b>0.00</b>			<b>0.00</b>	<b>0.00</b>
<b>SIN AVAL DEL GOBIERNO DEL ESTADO</b>						
<u>BANCA COMERCIAL</u>		0.00			0.00	0.00
<b>SUBTOTAL:</b>		<b>0.00</b>			<b>0.00</b>	<b>0.00</b>
<u>BANCA DE DESARROLLO</u>						
<u>MUNICIPIO</u>						
HECELCHAKAN	BANOBRAS, S. N. C.	5,100,000.00	01-Abr-04	31-Ago-06	2,321,473.55	2,778,526.45
HOPELCHEN	BANOBRAS, S. N. C.	2,900,000.00	06-May-04	31-Ago-06	1,076,409.19	1,823,590.81
CAMPECHE	BANOBRAS, S. N. C.	21,000,000.00	10-Jun-04	31-Ago-06	19,697,478.70	1,302,521.30
TENABO	BANOBRAS, S. N. C.	3,000,000.00	12-Ene-05	31-Ago-06	857,291.66	2,142,708.34
CARMEN	BANOBRAS, S. N. C.	10,000,000.00	SIN FECHA	31-Ago-06	0.00	10,000,000.00
<b>SUBTOTAL:</b>		<b>42,000,000.00</b>			<b>23,952,653.10</b>	<b>18,047,346.90</b>
<b>TOTAL:</b>		<b>42,000,000.00</b>			<b>23,952,653.10</b>	<b>18,047,346.90</b>