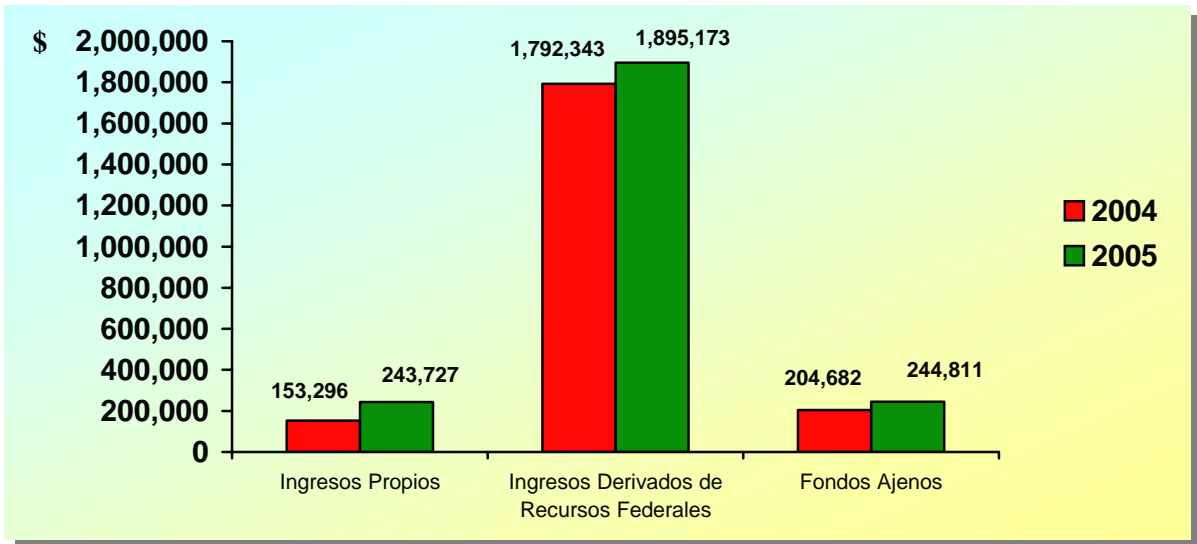


INGRESOS TOTALES
Enero – Marzo 2004/2005
(miles de pesos)



Los Ingresos Propios, que comprenden los ingresos tributarios y no tributarios, acumularon un total de 243 millones 727 mil 400 pesos, superior en 52 por ciento en términos reales respecto a los 153 millones 296 mil 545 pesos recaudados en el mismo trimestre del ejercicio 2004.

CONCEPTO	IMPORTE
Ingresos Tributarios	\$ 71,254,598
Ingresos no Tributarios	172,472,802
INGRESOS PROPIOS	\$ 243,727,400

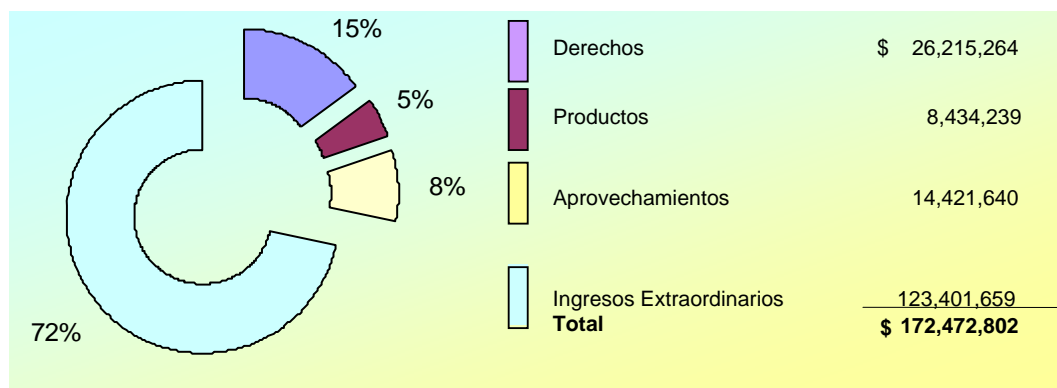
Durante este trimestre los Ingresos Tributarios recaudaron 71 millones 254 mil 598 pesos, cifra que presenta un incremento nominal de 1 por ciento, comparado con los 70 millones 851 mil 918 pesos del primer trimestre de 2004.

Los Ingresos Tributarios o Impuestos se integran de la siguiente manera:

IMPUESTO	IMPORTE
Comercio, Periódico, Libros y Revistas	\$ 32,546
Nómina	70,085,791
Servicios de Hospedaje	1,004,230
Loterías, Rifas y Sorteos	132,031
TOTAL DE IMPUESTOS	\$ 71,254,598

Por su parte, los Ingresos No Tributarios en el primer trimestre de 2005 alcanzaron 172 millones 472 mil 802 pesos, cifra superior en 100 por ciento real respecto a los 82 millones 444 mil 627 pesos del mismo período del ejercicio inmediato anterior.

INGRESOS NO TRIBUTARIOS Enero - Marzo/2005



Durante el período de nuestro análisis la recaudación de Derechos fue de 26 millones 215 mil 264 pesos, presentando un incremento en términos reales en 32 por ciento con relación a los 19 millones 29 mil 131 pesos del primer trimestre del año anterior; destacan en este rubro los ingresos recaudados en Puente de la Unidad con un monto de 14 millones 592 mil 31 pesos y de Registro Civil con 3 millones 171 mil 189 pesos.

Por concepto de Productos se obtuvieron 8 millones 434 mil 239 pesos, alcanzando un incremento de 68 por ciento real, respecto a los 4 millones 807 mil 277 pesos del mismo trimestre de 2004.

Los Aprovechamientos presentaron un incremento nominal de 1 por ciento, al comparar los 14 millones 421 mil 640 pesos del primer trimestre de 2005 con los 14 millones 235 mil 37 pesos del mismo período de 2004; significándose en este rubro los Gastos de Administración e Incentivos derivados de los convenios y sus anexos con 6 millones 326 mil 99 pesos.

Los Ingresos Extraordinarios fueron de 123 millones 401 mil 659 pesos, que al compararlos con los 44 millones 373 mil 182 pesos recibidos en igual período del año anterior presenta un crecimiento real de 166 por ciento.

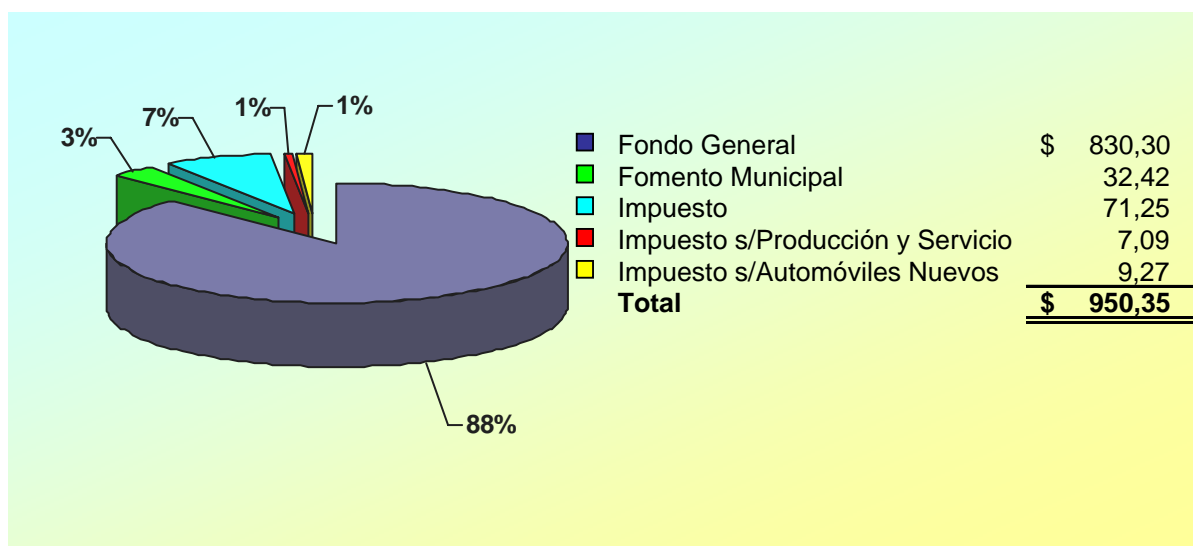
Los Ingresos Extraordinarios se desglosan a continuación:

CONCEPTO	IMPORTE
1% para Obras de Beneficio Social	\$ 2,966,405
Apoyos Financieros Federales	120,158,133
Programa de Apoyo para el Fortalecimiento de Entidades Federativas (PAFEF)	54,110,928
Fideicomiso para la Infraestructura de los Estados (FIES)	28,704,971
Fondo para Atender Contingencias (FRAPAC)	5,340,528
Programa Integral de Fortalecimiento Institucional de la Educación Media Superior	32,001,706
Otros	277,121
Administración Portuaria Integral	277,121
INGRESOS EXTRAORDINARIOS	\$ 123,401,659

En el trimestre de nuestro análisis las Participaciones ascendieron a 950 millones 351 mil 755 pesos, cifra que al compararla con el monto recibido en el mismo trimestre del año anterior que fue de 826 millones 975 mil 475 pesos, alcanza un incremento real de 10 por ciento.

CONCEPTO	IMPORTE
Fondo General	\$ 830,300,400
Fondo de Fomento Municipal	32,426,788
Impuesto s/Tenencia o Uso de Vehículo	71,253,444
Impuesto Especial s/Producción y Servicios	7,093,720
Impuesto s/Automóviles Nuevos	9,277,403
PARTICIPACIONES	\$ 950,351,755

PARTICIPACIONES
Enero – Marzo/2005
(miles de pesos)



Por otra parte, se recibieron de Aportaciones Federales 944 millones 820 mil 772 pesos, presentando un decremento de 6 por ciento en términos reales respecto a los 965 millones 367 mil 216 pesos del mismo trimestre de 2004.

CONCEPTO	IMPORTE
Fondo de Aportación para la Educación	\$ 629,928,138
Fondo de Aportación para los Servicios de Salud	131,094,115
Fondo de Aportación para Infraestructura Social	77,054,841
Fondo de Aportación Múltiple	22,781,867
Fondo de Aportación para el Fortalecimiento de los Municipios	46,712,598
Fondo de Aportación para la Seguridad Pública	22,920,597
Fondo de Aportación para la Educación Tecnológica y de Adultos	14,328,616
FONDOS DE APORTACIONES FEDERALES	\$ 944,820,772

Los Fondos Ajenos en el primer trimestre de 2005 ascendieron a 244 millones 810 mil 620 pesos, entre los cuales se encuentran las retenciones del Impuesto sobre la Renta, Cuotas al IMSS, ISSSTE, ISSSTECAM, FONACOT, entre otros.

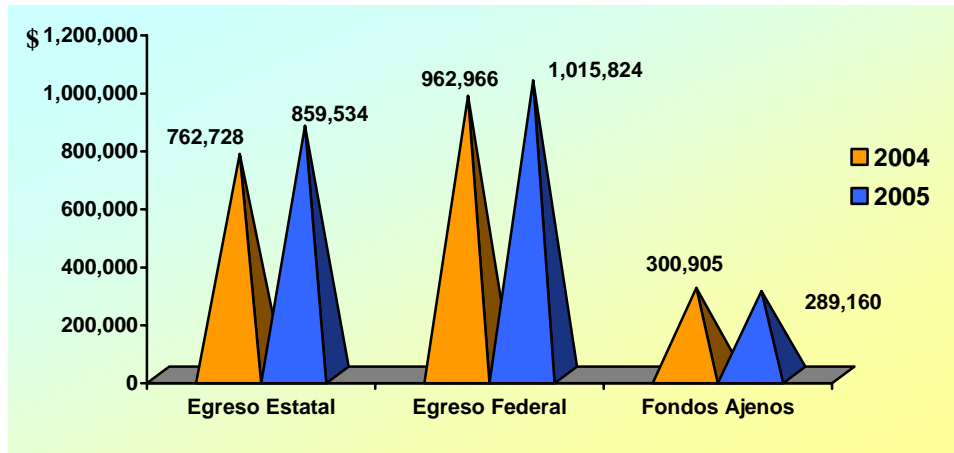
EGRESOS

Durante el período de Enero a Marzo de 2005, se erogaron 2 mil 164 millones 518 mil 169 pesos, de la siguiente manera:

CONCEPTO	IMPORTE
Egresos Estatales	\$ 859,533,579
Egresos Federales	1,015,824,395
Fondos Ajenos	289,160,195
GASTO TOTAL	\$ 2,164,518,169

EL Gasto Total presentó un crecimiento real de 2 por ciento en comparación con las erogaciones en el mismo trimestre de 2004, que fue de 2 mil 26 millones 599 mil 496 pesos.

GASTO TOTAL
Enero - Marzo 2004-2005
 (miles de pesos)

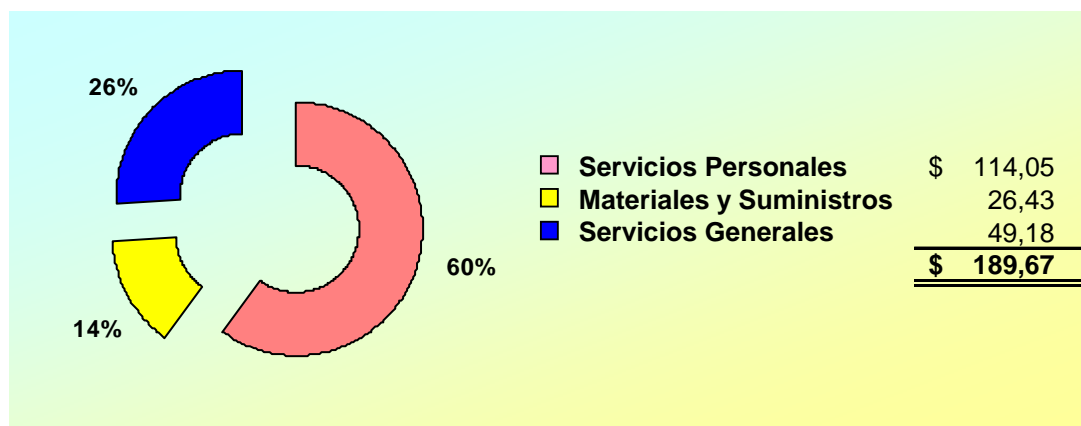


El Egreso Estatal se incrementó 8 por ciento en términos reales al comparar los 859 millones 533 mil 579 pesos ejercidos en el primer trimestre de 2005 con los 762 millones 728 mil 54 pesos del mismo período de 2004; el desglose del egreso estatal según la clasificación económica es la siguiente:

CONCEPTO	IMPORTE
Gasto Corriente	\$ 189,678,129
Transferencias	285,822,350
Bienes Muebles e Inmuebles	2,290,470
Inversión	102,758,514
Participaciones a Municipios	250,438,309
Pasivos a corto plazo	28,545,807
GASTO ESTATAL	\$ 859,533,579

Las erogaciones por concepto de Gasto Corriente fueron por 189 millones 678 mil 129 pesos, monto superior en 12 por ciento real respecto a los 162 millones 882 mil 257 pesos del primer trimestre de 2004; su integración es la siguiente:

GASTO CORRIENTE
Enero - Marzo 2005
(miles de pesos)



Las Transferencias que representan el 33 por ciento del Egreso Estatal, alcanzaron 285 millones 822 mil 350 pesos, cifra 13 por ciento mayor en términos reales a lo ejercido por este concepto en el mismo trimestre del año anterior, que fue de 242 millones 119 mil 280 pesos.

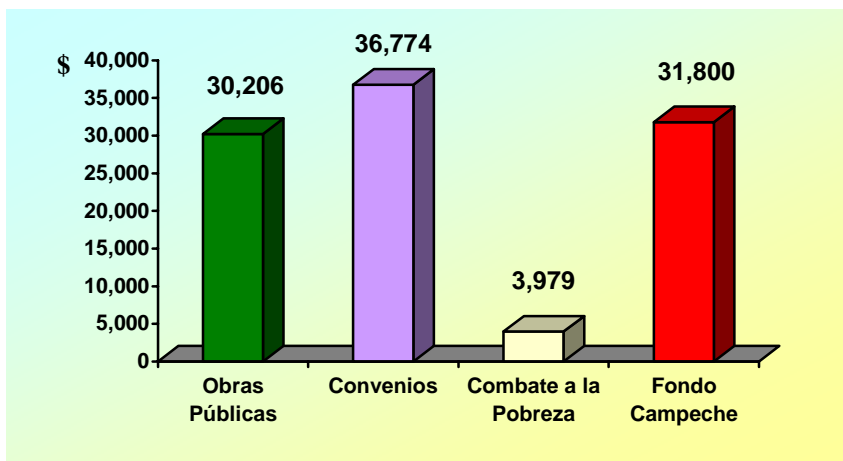
CONCEPTO	IMPORTE
Poder Legislativo	\$ 23,921,369
Poder Judicial	28,478,446
Organismos Autónomos	14,930,530
Organismos Descentralizados	204,875,953
Otros	13,616,052
TOTAL DE TRANSFERENCIAS	\$ 285,822,350

Correspondieron a la adquisición de Bienes Muebles e Inmuebles 2 millones 290 mil 470 pesos, monto que presentó un crecimiento real de 42 por ciento respecto al millón 539 mil 772 pesos ejercidos en el mismo período del 2004.

Por su parte, la Inversión que en este primer trimestre de 2005 ascendió a 102 millones 758 mil 514 pesos, creció 5 por ciento nominal respecto al mismo período de 2004, que fue de 97 millones 659 mil 964 pesos.

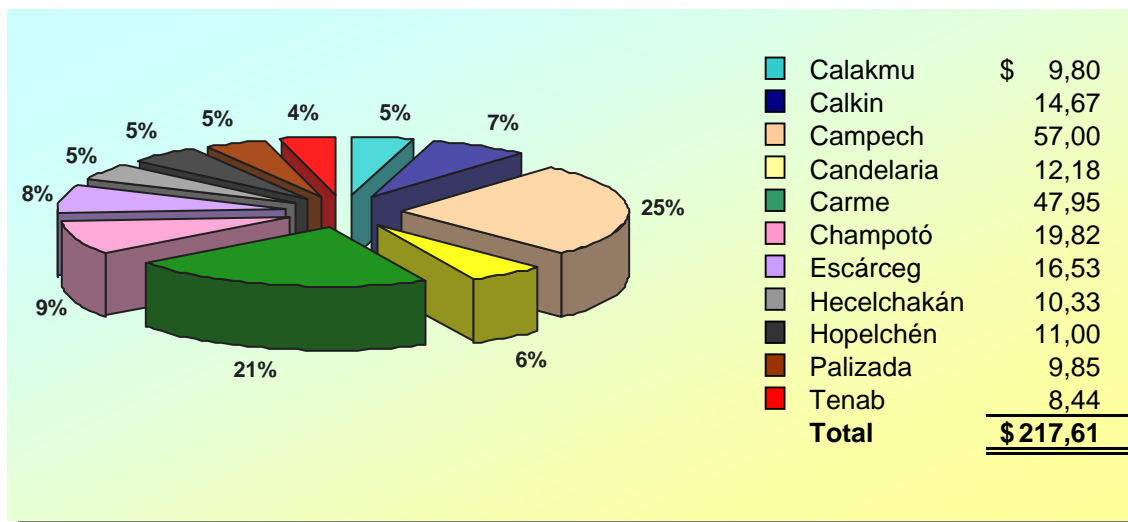
La Inversión se integra de la siguiente manera:

INVERSION
Enero - Marzo 2005
(miles de pesos)



Los recursos aplicados por concepto de Participación a Municipios ascendieron a 250 millones 438 mil 309 pesos, presentando un crecimiento real de 6 por ciento respecto a los entregados en el primer trimestre de 2004 que fueron de 225 millones 739 mil 922 pesos; correspondiendo al Fondo Municipal de Participaciones 217 millones 618 mil 970 pesos y a apoyos Extraordinarios 32 millones 819 mil 339 pesos.

FONDO MUNICIPAL DE PARTICIPACIONES
Enero - Marzo/2005
(miles de pesos)



Con los Pasivos a Corto Plazo se concluye la clasificación económica del Egreso Estatal que obtuvo un decremento real del 17 por ciento, al comparar lo erogado de Enero a Marzo de 2005 que fue de 28 millones 545 mil 807 pesos con los 32 millones 786 mil 859 pesos del mismo período de 2004.

En el trimestre de Enero a Marzo de 2005, el monto de los Egresos Federalizados fue de mil 15 millones 824 mil 395 pesos, superior en 1 por ciento real al ejercido en igual trimestre de 2004 por 962 millones 966 mil 324 pesos.

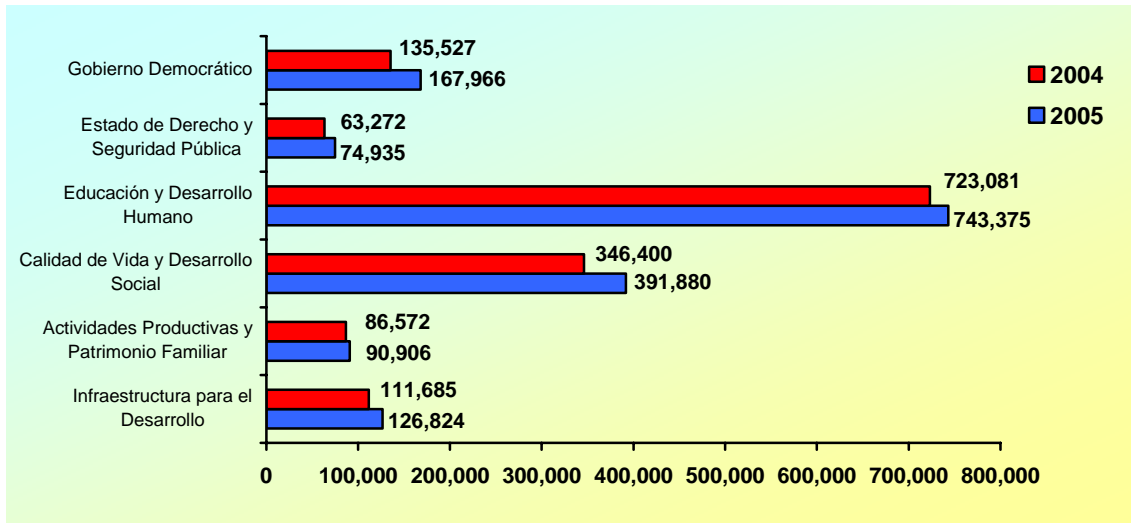
CONCEPTO	IMPORTE
Fondos de Aportaciones Federales	\$ 807,312,764
Diversos Convenios Federales	54,838,955
Programa de Apoyo al Fortalecimiento de Entidades Federativas (PAFEF)	81,168,514
Fideicomiso para la Infraestructura de los Estados (FIES)	72,504,162
EGRESOS FEDERALIZADOS	\$ 1,015,824,395

Por Fondos Ajenos se erogó 289 millones 160 mil 195 pesos, correspondiente a la contraparte de los ingresos que temporalmente quedan en poder del Estado; entre los cuales se encuentran las retenciones del Impuesto sobre la Renta, Cuotas al IMSS, ISSSTE, ISSSTECAM, FONACOT, entre otros.

En atención a los Ejes Estratégicos plasmados en el Plan Estatal de Desarrollo 2003-2009, el gasto se integra de la siguiente manera:

CONCEPTO	IMPORTE
Gasto Programable	\$ 1,595,885,992
Gobierno Democrático	167,965,806
Estado de Derecho y Seguridad Pública	74,934,736
Educación y Desarrollo Humano	743,375,176
Calidad de Vida y Desarrollo Social	391,879,996
Actividades Productivas y Patrimonio Familiar	90,905,784
Infraestructura para el Desarrollo	126,824,494
Gasto no Programable	279,471,982
Participación a Municipios	250,438,309
Pasivos a Corto Plazo	28,545,807
Erogaciones Adicionales	487,866
TOTAL DE EGRESOS	\$ 1,875,357,974

EJES ESTRATEGICOS
Enero - Marzo 2004-2005
(miles de pesos)



El Eje estratégico Gobierno Democrático creció 19 por ciento real, en relación con lo ejercido en el primer trimestre 2005 con el de igual período 2004, que fue de 167 millones 965 mil 806 pesos y 135 millones 526 mil 799 pesos respectivamente.

CONCEPTO	IMPORTE
Legislar	\$ 23,921,369
Impartición de Justicia	28,478,447
Derechos Humanos	2,201,053
Partidos Políticos y Proceso Electoral	12,729,477
Administración y Gobierno	100,635,460
Eje Gobierno Democrático	\$ 167,965,806

Se erogaron 74 millones 934 mil 736 pesos del Eje Estado de Derecho y Seguridad Pública, que tuvo un incremento real de 13 por ciento respecto a los 63 millones 272 mil 7 pesos ejercidos en el mismo período de 2004.

Este eje está integrado por Seguridad Pública que alcanzó 50 millones 461 mil 370 pesos y Procuración de Justicia con 24 millones 473 mil 366 pesos.

Por su parte, el eje de Educación y Desarrollo Humano ascendió a 743 millones 375 mil 176 pesos, monto superior en 3 por ciento nominal al compararse con los 723 millones 81 mil 250 pesos del primer trimestre de 2004.

CONCEPTO	IMPORTE
Desarrollo Educativo	\$ 707,117,466
Impulso al Deporte	20,326,203
Desarrollo Cultural	15,931,507
Eje Educación y Desarrollo Humano	\$ 743,375,176

Para el Eje de Calidad de Vida y Desarrollo Social se destinaron 391 millones 879 mil 996 pesos, que al compararlo con los 346 millones 399 mil 431 pesos del mismo período del ejercicio anterior, obtuvo un incremento real de 8 por ciento.

CONCEPTO	IMPORTE
Desarrollo Equilibrado de los Municipios	\$ 145,584,181
Salud y Asistencia Social	188,776,549
Desarrollo Urbano y Vivienda	49,950,429
Combate a la Pobreza	4,925,321
Crecimiento Sustentable y Medio Ambiente	2,643,516
Eje Calidad de Vida y Desarrollo Social	\$ 391,879,996

De Enero a Marzo de 2005 por concepto de Actividades Productivas y Patrimonio Familiar se erogó 90 millones 905 mil 784 pesos, cifra que presentó un incremento de 5 por ciento nominal respecto a los 86 millones 572 mil 148 pesos del mismo trimestre de 2004.

CONCEPTO	IMPORTE
Agropecuario y Forestal	\$ 29,388,981
Pesca y Acuicultura	3,125,879
Industria y Comercio	6,200,676
Turismo	20,390,249
Fondo Campeche	31,800,000
Eje Actividades Productivas y Patrimonio Familiar	\$ 90,905,785

El último Eje, corresponde a Infraestructura para el Desarrollo que ejerció 126 millones 824 mil 494 pesos, que al compararlos con los 111 millones 685 mil 81 pesos del primer trimestre de 2004, creció 9 por ciento real.

Del análisis de las cifras correspondientes al trimestre de Enero a Marzo del presente año, se observa un eficiente manejo de los recursos públicos, así como, el seguimiento a los planes y programas plasmados en el Plan Estatal de Desarrollo 2003-2009.

Sin otro particular, reitero las seguridades de mi consideración distinguida.

*Atentamente
El Secretario de Finanzas y Administración
del Poder Ejecutivo del Estado de Campeche*

C.P. Víctor Santiago Pérez Aguilar

*c.c.p. C.P. Jorge Carlos Hurtado Valdez.- Gobernador Constitucional del Estado.
c.c.p. Minutario.
VSPA/ELHP/CKF/NMA/wcl.*

INGRESOS



ANEXO 1
PRIMER INFORME TRIMESTRAL
ENERO A MARZO
INGRESOS POR RUBROS
(Pesos)

CONCEPTO	2004	2005	VARIACION	
			%	
			NOMINAL	REAL
IMPUESTOS				
Comercio Periódico, Libros y Revistas	\$ 37,317.00	\$ 32,546.00	(12.79)	(16.46)
Sobre Nóminas	69,593,384.30	70,085,791.00	0.71	(3.54)
Sobre servicios de Hospedaje	1,192,721.00	1,004,230.00	(15.80)	(19.35)
Sobre Loterías, Rifas y Sorteos	28,496.00	132,031.40	363.33	343.81
TOTAL IMPUESTOS	70,851,918.30	71,254,598.40	0.57	(3.67)
DERECHOS				
Registro Civil	3,049,205.00	3,171,189.00	4.00	(0.38)
Registro Público de la Propiedad y el Comercio	1,857,643.88	2,262,171.09	21.78	16.64
Legalizaciones y Copias Certificadas	717,707.00	745,704.00	3.90	(0.48)
Notariado y Archivo de Instrumentos Públicos Notariales	679,837.00	588,664.00	(13.41)	(17.06)
Expedición de Títulos	-	-		
Puente de la Unidad	11,098,365.00	14,592,031.00	31.48	25.94
Servicios prestados por las autoridades de las secretarías y organismos	472,107.24	2,390,191.89	406.28	384.94
Autorización para el funcionamiento, expedición y revalidación de licencias y permisos a distribuidores y comercializadores de bebidas alcohólicas	1,154,266.00	2,465,313.00	113.58	104.58
TOTAL DERECHOS	19,029,131.12	26,215,263.98	37.76	31.96
PRODUCTOS				
Enajenación de Bienes Muebles e Inmuebles propiedad del Estado	412,481.00	262,993.00	(36.24)	(38.93)
Arrendamiento de Bienes Muebles e Inmuebles propiedad del Estado	10,327.00	20,050.00	94.15	85.97
Talleres Gráficos del Estado y Periódico Oficial	89,506.00	107,058.00	19.61	14.57
Otros Productos	4,294,962.88	8,044,137.59	87.29	79.40
TOTAL PRODUCTOS	4,807,276.88	8,434,238.59	75.45	68.05
APROVECHAMIENTOS				
Rezagos	1,272,296.00	2,461,048.00	93.43	85.28
Recargos	188,992.00	277,284.00	46.72	40.53
Garantías y Multas Estatales	418,068.53	368,907.86	(11.76)	(15.48)
Reintegros	3,725,955.71	2,975,853.09	(20.13)	(23.50)
Donaciones	220,591.56	630,798.76	185.96	173.91
Indemnizaciones a Favor del Edo.	203,875.26	131,059.00	(35.72)	(38.43)
Concesiones y Contratos	-	30,000.00		
Gastos de Administración e incentivos derivados de los convenios y sus anexos	4,756,189.00	6,326,099.00	33.01	27.40
Fianzas	2,850.00	-	(100.00)	(100.00)
Otros Aprovechamientos	3,446,219.48	1,220,590.03	(64.58)	(66.07)
TOTAL APROVECHAMIENTOS	14,235,037.54	14,421,639.74	1.31	(2.96)
INGRESOS EXTRAORDINARIOS				
Apoyos Financieros Federales	42,149,117.00	120,158,133.38	185.08	173.06
1% para Obras Beneficio Social	1,510,087.57	2,966,404.90	96.44	88.16
Otros	713,976.98	277,120.58	(61.19)	(62.82)
TOTAL INGRESOS EXTRAORDINARIOS	44,373,181.55	123,401,658.86	178.10	166.38
TOTAL INGRESOS PROPIOS	153,296,545.39	243,727,399.57	58.99	52.29
PARTICIPACIONES				
Fondo General	717,360,005.00	830,300,400.00	15.74	10.87
Fomento Municipal	28,098,613.00	32,426,788.00	15.40	10.54
Impuesto s/Tenencia o Uso de Vehículo	66,933,417.00	71,253,444.00	6.45	1.97
Impto. Especial s/Producción y Servicios	7,447,878.00	7,093,720.00	(4.76)	(8.77)
Impto. s /Automóviles Nuevos	7,135,562.00	9,277,403.00	30.02	24.54
TOTAL PARTICIPACIONES	\$ 826,975,475.00	\$ 950,351,755.00	14.92	10.08



ANEXO 1
PRIMER INFORME TRIMESTRAL
ENERO A MARZO
INGRESOS POR RUBROS
(Pesos)

CONCEPTO	2004	2005	VARIACION %	
			NOMINAL	REAL
FONDOS DE APORTACIONES FEDERALES				
Fondo de Aportación para la Educación	\$ 666,519,727.00	\$ 629,928,138.00	(5.49)	(9.47)
Fondo de Aportación para los Servicios de Salud	141,289,774.63	131,094,114.97	(7.22)	(11.13)
Fondo de Aportación para la Infraestructura Social	68,008,464.00	77,054,841.00	13.30	8.53
Fondo de Aportación Múltiple	22,161,992.00	22,781,867.00	2.80	(1.54)
Fondo de Aportación para el Fortalecimiento de Municipios	42,651,288.00	46,712,598.00	9.52	4.91
Fondo de Aportación para la Seguridad Pública	11,327,601.00	22,920,597.00	102.34	93.82
Fondo de Aportación para Educación Tecnológica y de Adultos	13,408,369.00	14,328,616.00	6.86	2.36
TOTAL FONDOS DE APORTACIONES FEDERALES	965,367,215.63	944,820,771.97	(2.13)	(6.25)
FONDOS AJENOS	204,682,248.57	244,810,620.18	19.61	14.56
TOTAL INGRESOS CAPTADOS	\$ 2,150,321,484.59	\$ 2,383,710,546.72	10.85	6.18

EGRESOS



ANEXO I
SEGUNDO INFORME TRIMESTRAL
ENERO-MARZO

CLASIFICACION ECONOMICA

CONCEPTO	2004	2005	VARIACION	
			%	
			NOMINAL	REAL
GASTO CORRIENTE	162,882,256.89	189,678,129.50	16.45	11.33
SERVICIOS PERSONALES	107,113,315.20	114,053,340.38	6.48	1.80
MATERIALES Y SUMINISTROS	14,871,917.40	26,437,584.63	77.77	69.95
SERVICIOS GENERALES	40,897,024.29	49,187,204.49	20.27	14.98
TRANSFERENCIAS	242,119,280.16	285,822,349.68	18.05	12.86
BIENES MUEBLES E INMUEBLES	1,539,771.78	2,290,469.51	48.75	42.21
INVERSION	97,518,583.55	102,758,514.08	5.37	0.74
OBRAS PUBLICAS	21,787,548.89	30,205,854.37	38.64	32.54
CONVENIOS	34,547,553.10	36,774,129.65	6.44	1.76
COMBATE A LA POBREZA	3,683,481.56	3,978,530.06	8.01	3.26
FONDO CAMPECHE	37,500,000.00	31,800,000.00	(15.20)	(18.93)
PARTICIPACIONES A MUNICIPIOS	225,739,922.54	250,438,308.95	10.94	6.06
DEUDA PUBLICA	32,786,858.74	28,545,807.14	(12.94)	(16.76)
EGRESOS ESTATALES	762,586,673.66	859,533,578.86	12.71	7.76
FONDO DE APORTACIONES PARA LA EDUCACION BASICA Y NORMAL (FAEB)	562,903,961.99	511,759,972.92	(9.09)	(13.08)
FONDO DE APORTACIONES PARA LOS SERVICIOS DE SALUD (FASSA)	141,150,620.05	131,348,990.36	(6.94)	(11.04)
FONDO DE APORTACIONES PARA LA INFRAESTRUCTURA SOCIAL (FAIS)	61,826,790.21	70,350,416.94	13.79	8.78
ESTATAL	2,060,952.21	2,634,620.94	27.84	22.21
MUNICIPAL	59,765,838.00	67,715,796.00	13.30	8.32
FONDO DE APORTACIONES PARA EL FORTALECIMIENTO A MUNICIPIOS Y DE DEMARCACIONES TERRITORIALES DEL D.F. (FORTAMUN)	42,651,288.00	46,712,598.00	9.52	4.71
FONDO DE APORTACIONES MULTIPLES (FAM)	19,263,739.05	14,527,226.16	(24.59)	(27.90)
INFRAESTRUCTURA EDUCATIVA	13,754,412.05	8,309,471.16	(39.59)	(42.24)
ASISTENCIA SOCIAL	5,509,327.00	6,217,755.00	12.86	7.90
FONDO DE APORTACIONES PARA LA EDUCACION TECNOLOGICA Y DE ADULTOS (FAETA)	13,408,369.01	14,328,616.00	6.86	2.16
EDUCACION TECNOLOGICA	5,298,811.16	6,054,495.00	14.26	9.24
EDUCACION DE ADULTOS	8,109,557.85	8,274,121.00	2.03	(2.46)
FONDO DE APORTACIONES PARA LA SEGURIDAD PUBLICA DE LOS ESTADOS Y EL D.F. (FASP)	10,523,700.78	18,284,944.20	73.75	66.11
DIVERSOS CONVENIOS FEDERALES	1,019,801.79	54,838,954.50	5,277.41	5,040.93
PROGRAMA DE APOYO AL FORTALECIMIENTO DE ENTIDADES FEDERATIVAS (PAFEF)	35,077,217.51	81,168,514.00	131.40	121.22
FIDEICOMISO P/INFRAESTRUCTURA DE LOS ESTADOS	75,140,835.77	72,504,162.26	(3.51)	(7.75)
EGRESOS FEDERALIZADOS	962,966,324.16	1,015,824,395.34	5.49	0.85
FONDOS AJENOS	300,905,117.78	289,160,194.87	(3.90)	(8.13)
TOTAL :	2,026,458,115.60	2,164,518,169.07	6.81	2.12

Deflactado con el Índice Nacional de Precios al Consumidor



**ANEXO II
PRIMER INFORME TRIMESTRAL
ENERO-MARZO**

EJES ESTRATEGICOS

PROGRAMAS	2004	2005	VARIACION	
			% NOMINAL	REAL
GASTO PROGRAMABLE	1,466,536,714.80	1,595,885,992.21	8.82	4.23
GOBIERNO DEMOCRATICO	135,526,798.66	167,965,805.78	23.94	18.71
LEGISLAR	20,385,770.24	23,921,369.44	17.34	12.40
IMPARTICION DE JUSTICIA	25,856,291.85	28,478,446.46	10.14	5.50
DERECHOS HUMANOS	2,383,451.38	2,201,052.50	(7.65)	(11.54)
PARTIDOS POLITICOS Y PROCESO ELECTORAL	11,741,773.53	12,729,477.13	8.41	3.84
ADMINISTRACION Y GOBIERNO	75,159,511.66	100,635,460.25	33.90	28.25
ESTADO DE DERECHO Y SEGURIDAD PUBLICA	63,272,007.07	74,934,736.23	18.43	13.44
SEGURIDAD PUBLICA	42,306,727.69	50,461,370.34	19.28	14.25
PROCURACION DE JUSTICIA	20,965,279.38	24,473,365.89	16.73	11.81
EDUCACION Y DESARROLLO HUMANO	723,081,250.26	743,375,176.12	2.81	(1.53)
DESARROLLO EDUCATIVO	708,738,039.56	707,117,466.47	(0.23)	(4.43)
IMPULSO AL DEPORTE	7,441,725.32	20,326,202.89	173.14	161.63
DESARROLLO CULTURAL	6,901,485.38	15,931,506.76	130.84	121.11
CALIDAD DE VIDA Y DESARROLLO SOCIAL	346,399,430.68	391,879,995.86	13.13	8.36
DESARROLLO EQUILIBRADO DE LOS MUNICIPIOS	122,182,406.59	145,584,181.38	19.15	14.13
SALUD Y ASISTENCIA SOCIAL	190,828,448.96	188,776,549.05	(1.08)	(5.24)
DESARROLLO URBANO Y VIVIENDA	26,392,332.50	49,950,428.67	89.26	81.28
COMBATE A LA POBREZA	3,824,862.50	4,925,320.39	28.77	23.34
CRECIMIENTO SUSTENTABLE Y MEDIO AMBIENTE	3,171,380.13	2,643,516.37	(16.64)	(20.16)
ACTIVIDADES PRODUCTIVAS Y PATRIMONIO FAMILIAR	86,572,147.52	90,905,784.21	5.01	0.58
AGROPECUARIO Y FORESTAL	25,164,692.99	29,388,981.09	16.79	11.86
PESCA Y ACUACULTURA	2,854,671.86	3,125,878.99	9.50	4.89
INDUSTRIA Y COMERCIO	6,393,050.17	6,200,675.61	(3.01)	(7.10)
TURISMO	14,659,732.50	20,390,248.52	39.09	33.23
FONDO CAMPECHE	37,500,000.00	31,800,000.00	(15.20)	(18.77)
INFRAESTRUCTURA PARA EL DESARROLLO	111,685,080.61	126,824,494.01	13.56	8.77
INFRAESTRUCTURA FISICA Y DE COMUNICACIONES Y TRANSPORT	111,685,080.61	126,824,494.01	13.56	8.77
GASTO NO PROGRAMABLE	259,157,663.86	279,471,981.99	7.84	3.29
PARTICIPACION A MUNICIPIOS	225,739,922.54	250,438,308.95	10.94	6.27
PASIVOS A CORTO PLAZO	32,786,858.74	28,545,807.14	(12.94)	(16.60)
EROGACIONES ADICIONALES	630,882.58	487,865.90	(22.67)	(25.93)
TOTAL DE EGRESOS :	1,725,694,378.66	1,875,357,974.20	8.67	4.09

Deflactado con el Indice Nacional de Precios al Consumidor



**ANEXO III
PRIMER INFORME TRIMESTRAL
ENERO-MARZO DE 2005**

DEPENDENCIAS CENTRALIZADAS DE LA ADMINISTRACION PUBLICA ESTATAL

CLASIFICACION ECONOMICO - ADMINISTRATIVO POR RAMO

CLAVE/RAMO	CAPITULOS								TOTAL	
	1000	2000	3000	4000	5000	6000	8000	9000		
01 PODER LEGISLATIVO				23,921,369.44						23,921,369.44
02 PODER JUDICIAL				28,478,446.46						28,478,446.46
03 PODER EJECUTIVO	10,556,139.92	1,196,553.18	8,180,439.24	380,622.26	851,853.54					21,165,608.14
04 GOBIERNO	16,504,193.97	1,675,365.87	12,271,358.07	7,203,406.51	470,983.13	4,685,605.73				42,810,913.28
05 DESARROLLO SOCIAL	3,299,522.77	264,558.84	1,621,968.53	69,895.80		12,191,073.92				17,447,019.86
06 FINANZAS Y ADMINISTRACION	13,847,351.35	18,009,264.36	4,304,612.32	542,527.83	361,517.09					37,065,272.95
07 CONTRALORIA	3,047,664.79	86,250.00	173,276.89	1,129,544.70						4,436,736.38
08 FOMENTO INDUSTRIAL Y COMERCIAL	1,955,353.70	95,717.14	1,448,507.66	31,076.60	166,175.00					3,696,830.10
09 DESARROLLO RURAL	5,992,714.81	313,764.95	3,650,779.63	1,453,488.30		6,431,832.36				17,842,580.05
10 PESCA	1,207,330.51	96,876.12	1,458,015.38	76,650.00	287,006.98					3,125,878.99
11 ECOLOGIA	760,293.04	72,100.00	688,497.62	772,934.70		349,691.01				2,643,516.37
12 EDUCACION, CULTURA Y DEPORTE	21,049,180.03	366,919.92	2,093,733.83	910,618.79	3,244.72	5,944,625.24				30,368,322.53
13 SALUD	7,110,184.54	370,640.48	1,487,624.18	491,727.68		6,473,048.70				15,933,225.58
14 OBRAS PUBLICAS Y COMUNICACIONES	9,123,410.99	586,078.67	3,010,412.69	96,064.77	45,644.05	29,687,151.04				42,548,762.21
15 TURISMO	1,746,773.38	80,734.74	6,784,258.75	16,944.51	104,045.00	1,216,956.02				9,949,712.40
16 PROCURADURIA GENERAL DE JUSTICIA	14,930,057.93	3,222,760.36	1,959,299.89	6,748.40						20,118,866.58
17 SECRETARIA DE SEGURIDAD PUBLICA	2,923,168.65		353.91							2,923,522.56
18 ORGANISMOS AUTONOMOS				14,930,529.63						14,930,529.63
19 ORGANISMOS DESCENTRALIZADOS				204,875,953.30						204,875,953.30
20 PARTICIPACIONES A MUNICIPIOS							250,438,308.95			250,438,308.95
21 COMBATE A LA POBREZA						3,978,530.06				3,978,530.06
22 FONDO CAMPECHE						31,800,000.00				31,800,000.00
23 EROGACIONES ADICIONALES			54,065.90	433,800.00						487,865.90
24 PASIVOS A CORTO PLAZO								28,545,807.14		28,545,807.14
TOTAL :	114,053,340.38	26,437,584.63	49,187,204.49	285,822,349.68	2,290,469.51	102,758,514.08	250,438,308.95	28,545,807.14	859,533,578.86	



**ANEXO IV
PRIMER INFORME TRIMESTRAL
ENERO-MARZO DE 2005**

**ORGANISMOS PUBLICOS DESCENTRALIZADOS, ORGANISMOS CON AUTONOMIA DE GESTION
Y PRESUPUESTARIA Y ORGANISMOS DESCONCENTRADOS**

CLASIFICACION ECONOMICO - ADMINISTRATIVO POR ENTIDAD

ENTIDADES	CAPITULOS							TOTAL
	1000	2000	3000	4000	5000	6000	7000	
01 Sistema para el Desarrollo Integral de la Familia	8,865,893.17	1,294,814.04	1,577,132.86	2,004,732.16		500,000.00		14,242,572.23
02 Instituto de Desarrollo y Formación Social	1,026,395.07	305,836.00	618,052.25	36,000.00	30,000.00	700,000.00		2,716,283.32
03 Instituto del Deporte del Estado de Campeche	1,492,604.20	171,508.00	1,009,537.63	1,036,349.00		16,616,204.06		20,326,202.89
04 Instituto de Cultura de Campeche	1,734,289.11	78,473.00	3,846,041.81	358,063.01		5,600,000.00		11,616,866.93
05 Hospital Dr. Manuel Campos	2,602,985.59	268,506.00	135,042.80					3,006,534.39
06 Hospital Psiquiátrico de Campeche	776,993.41	428,815.72	217,508.74		266,907.86			1,690,225.73
07 Instituto Campechano	8,289,063.84	477,855.02	962,264.69	188,837.17	46,883.27		2,208.60	9,967,112.59
08 Comisión de Agua Potable y Alcantarillado del Estado	1,197,834.96	1,349,853.00	1,265,767.47			92,511.50		3,905,966.93
09 Sistema de Televisión y Radio de Campeche	1,836,679.33	100,661.00	410,661.30					2,348,001.63
10 Instituto de la Vivienda de Campeche				985,380.39				985,380.39
11 Comisión Estatal de Arbitraje Médico	223,539.71	8,590.00	44,881.69					277,011.40
12 Consejo Estatal de Población	374,644.08	49,100.00	235,708.63					659,452.71
13 Patronato p/Reincorporación Social por el Empleo en el Estado de Campeche	10,000.00	2,642.00	2,004.00	4,562.00				19,208.00
14 Promotora de Servicios Comerciales del Estado de Campeche	744,641.13	30,400.00	195,917.09					970,958.22
15 Instituto Catastral del Estado de Campeche	627,664.87	52,891.00	64,294.32					744,850.19
16 Comisión de Desarrollo Integral y Justicia Social p/ Pueblos Indígenas maya y otras etnias asentadas en el Estado de Campeche	173,254.74	12,485.00	13,475.91					199,215.65
17 Coordinación General de Seg. Púb. Vialidad y Transporte del Estado	12,343,773.82	4,883,127.00	1,309,127.83	1,497.00				18,537,525.65
18 Colegio de Estudios Científicos y Tecnológicos del Estado						6,770,551.61		6,770,551.61
19 Instituto de Capacitación para el Trabajo del Estado de Campeche						2,278,332.09		2,278,332.09
20 Colegio de Bachilleres del Estado de Campeche						16,232,208.48		16,232,208.48
21 Universidad Autónoma de Campeche						22,965,299.75		22,965,299.75
22 Universidad Autónoma del Carmen						21,234,078.61		21,234,078.61
23 Universidad Tecnológica de Campeche						2,289,304.00		2,289,304.00
24 Instituto de seguridad y servicios sociales de los trabajadores del Estado de Campeche				8,461,723.17				8,461,723.17
25 Centro Estatal de Emergencias de Campeche	875,756.33	125,412.00	350,474.31	30,000.00				1,381,642.64
26 Coord. Est. de Sitios y Monumentos del Patrimonio Cultural	690,674.87	73,365.00	438,827.33			5,313,663.47		6,516,530.67
27 Com. Estatal Progr. Administrador de Construc. de Escuelas	737,637.93	87,362.00	245,989.79			20,177.32		1,091,167.04
28 Fundación Pablo Garcia	485,460.00	70,184.00	383,266.93	2,774,288.65		4,000,000.00		7,713,199.58
29 Junta Estatal de Asistencia Privada	116,636.58	29,200.00	42,916.41					188,752.99
30 Instituto Estatal de la Mujer	633,168.26	157,787.00	916,611.93					1,707,567.19
31 Instituto de la Juventud de Campeche	562,282.32	52,727.00	277,468.33		155,990.00			1,048,467.65
33 Colegio de Educación Profesional Técnica (CONALEP)						806,536.00		806,536.00
34 Instituto de Educación para Adultos (IEEA)						812,384.00		812,384.00
35 Instituto Tecnológico Superior de Calkiní en el Estado de Campeche						3,168,678.66		3,168,678.66
36 Centro de Convenciones Campeche XXI	504,555.69	53,726.00	494,853.03					1,053,134.72
37 Casa de las Artesanías Tukulná	419,210.60	29,100.00	108,274.92					556,585.52
Sist. de Atención a Niños, niñas y adolescentes farmacodependientes del								
38 Estado de Campeche "Vida Nueva"	863,050.74	296,708.00	182,724.42	21,558.00				1,364,041.16
39 Consejo Estatal del Sistema Nacional de Seg. en el Estado de Campeche	2,205,789.81	164,438.00	1,248,644.01					3,618,871.82
40 Promotora de la Vivienda de Campeche	532,778.49	76,964.00	272,541.65					882,284.14
41 Instituto Tecnológico Superior de Escárcega						521,242.96		521,242.96
TOTAL :	50,947,258.65	10,732,529.78	16,870,012.08	15,902,990.55	499,781.13	109,921,172.51	2,208.60	204,875,953.30



ANEXO V
PRIMER INFORME TRIMESTRAL
ENERO-MARZO DE 2005
PROGRAMAS DE FEDERALIZACION
CLASIFICACION ECONOMICO - ADMINISTRATIVO

CONCEPTO	CAPITULOS						TOTAL
	1000	2000	3000	4000	5000	6000	
FONDO DE APORTACIONES PARA LA EDUCACION BASICA Y NORMAL (FAEB)	498,005,829.14	2,785,448.03	5,694,660.30	5,098,863.82	175,171.63		511,759,972.92
FONDO DE APORTACIONES PARA LOS SERVICIOS DE SALUD (FASSA)	118,095,513.36	6,463,808.00	6,438,081.00	101,598.00	249,990.00		131,348,990.36
FONDO DE APORTACIONES PARA LA INFRAESTRUCTURA SOCIAL (FAIS)						70,350,416.94	70,350,416.94
ESTATAL						2,634,620.94	2,634,620.94
MUNICIPAL						67,715,796.00	67,715,796.00
FONDO DE APORTACIONES PARA EL FORTALECIMIENTO A MUNICIPIOS Y DE DEMARCACIONES TERRITORIALES DEL D.F. (FORTAMUN)						46,712,598.00	46,712,598.00
FONDO DE APORTACIONES MULTIPLES (FAM)						14,527,226.16	14,527,226.16
INFRAESTRUCTURA EDUCATIVA						8,309,471.16	8,309,471.16
ASISTENCIA SOCIAL						6,217,755.00	6,217,755.00
FONDO DE APORTACIONES PARA LA EDUCACION TECNOLOGICA Y DE ADULTOS (FAETA)						14,328,616.00	14,328,616.00
EDUCACION TECNOLOGICA						6,054,495.00	6,054,495.00
EDUCACION DE ADULTOS						8,274,121.00	8,274,121.00
FONDO DE APORTACIONES PARA LA SEGURIDAD PUBLICA DE LOS ESTADOS Y EL D.F. (FASP)						18,284,944.20	18,284,944.20
DIVERSOS CONVENIOS FEDERALES						54,838,954.50	54,838,954.50
PROGRAMA DE APOYO PARA EL FORTALECIMIENTO DE LAS ENTIDADES FEDERATIVAS (PAFEF)						81,168,514.00	81,168,514.00
FIDEICOMISO P/INFRAESTRUCTURA DE LOS ESTADOS						72,504,162.26	72,504,162.26
TOTAL :	616,101,342.50	9,249,256.03	12,132,741.30	5,200,461.82	425,161.63	372,715,432.06	1,015,824,395.34



**ANEXO VI
PRIMER INFORME TRIMESTRAL
ENERO-MARZO DE 2005**

PLAZAS DE LA ADMINISTRACION PUBLICA ESTATAL

RAMO	DESCRIPCION	IMPORTE
03	PODER EJECUTIVO	174
04	SECRETARIA DE GOBIERNO	791
05	SECRETARIA DE DESARROLLO SOCIAL	126
06	SECRETARIA DE FINANZAS Y ADMINISTRACION	518
07	SECRETARIA DE LA CONTRALORIA	90
08	SECRETARIA DE FOMENTO INDUSTRIAL Y COMERCIAL	45
09	SECRETARIA DE DESARROLLO RURAL	197
10	SECRETARIA DE PESCA	33
11	SECRETARIA DE ECOLOGIA	17
12	SECRETARIA DE EDUCACION, CULTURA Y DEPORTE	898
13	SECRETARIA DE SALUD	178
14	SECRETARIA DE OBRAS PUBLICAS Y COMUNICACIONES	381
15	SECRETARIA DE TURISMO	55
16	PROCURADURIA GENERAL DE JUSTICIA	522
17	SECRETARIA DE SEGURIDAD PUBLICA	85
18-03	COMISION DE DERECHOS HUMANOS	43
	SUBTOTAL:	4,153
 ORGANISMOS PUBLICOS DESCENTRALIZADOS, ORGANISMOS CON AUTONOMIA DE GESTION Y PRESUPUESTARIA Y ORGANISMOS DESCONCENTRADOS		
19-01	SISTEMA PARA EL DESARROLLO INTEGRAL DE LA FAMILIA (D.I.F.)	486
19-02	INSTITUTO DE DESARROLLO Y FORMACION SOCIAL DEL ESTADO DE CAM	28
19-03	INSTITUTO DEL DEPORTE DE CAMPECHE (INDECAM)	70
19-04	INSTITUTO DE CULTURA DE CAMPECHE	73
19-05	HOSPITAL DR. MANUEL CAMPOS	84
19-06	HOSPITAL PSIQUIATRICO DE CAMPECHE	22
19-08	COMISION DE AGUA POTABLE Y ALCANTARRILLADO DEL ESTADO DE CAM	41
19-09	SISTEMA DE TELEVISION Y RADIO DE CAMPECHE	63
19-10	INSTITUTO DE LA VIVIENDA DEL ESTADO DE CAMPECHE (INVICAM)	82
19-11	COMISION ESTATAL DE ARBITRAJE MEDICO	7
19-12	CONSEJO ESTATAL DE POBLACION DE CAMPECHE (COESPO)	14
19-14	PROMOTORA DE SERVICIOS COMERCIALES DEL ESTADO DE CAMPECHE	11
19-15	INSTITUTO CATASTRAL DEL ESTADO DE CAMPECHE	11
19-16	COMISION DE DESARROLLO INTEGRAL Y JUSTICIA SOCIAL PARA EL PU	4
19-17	COORDINACION GENERAL DE SEGURIDAD PUBLICA, VIALIDAD Y TRANSP	549
19-25	CENTRO ESTATAL DE EMERGENCIAS	23
19-26	COORDINACION ESTATAL DE SITIOS Y MONUMENTOS DEL PATRIMONIO C	8
19-27	COMITE ADMINISTRADOR DEL PROGRAMA ESTATAL DE CONSTRUCCION DE	18
19-28	FUNDACION PABLO GARCIA	11
19-29	JUNTA ESTATAL DE ASISTENCIA PRIVADA	5
19-30	INSTITUTO DE LA MUJER DEL ESTADO DE CAMPECHE	12
19-31	INSTITUTO DE LA JUVENTUD DE CAMPECHE	12
19-36	CENTRO DE CONVENCIONES CAMPECHE XXI	14
19-37	CASA DE ARTESANIAS TUKULNA	26
19-38	SISTEMA DE ATENCION A NIÑOS, NIÑAS Y ADOLESCENTES FARMACODEP	38
19-39	CONSEJO ESTATAL DE SEGURIDAD PUBLICA EN EL ESTADO DE CAMPECH	51
19-40	PROMOTORA DE LA VIVIENDA DEL ESTADO DE CAMPECHE	5
21	COMBATE A LA POBREZA EXTREMA	4
	SUBTOTAL:	1,772
	TOTAL GENERAL:	5,925



**ANEXO VII
SEGUNDO INFORME TRIMESTRAL
ENERO-MARZO**

PARTICIPACION A MUNICIPIOS

MUNICIPIO	2004	2005	VARIACION %	
			NOMINAL	REAL
FONDO MUNICIPAL DE PARTICIPACIONES				
CALAKMUL	8,547,792.00	9,807,062.00	14.73	9.69
CALKINI	13,077,739.00	14,675,940.00	12.22	7.29
CAMPECHE	52,779,289.00	57,001,082.00	8.00	3.25
CANDELARIA	10,534,072.00	12,184,993.00	15.67	10.59
CARMEN	43,593,688.00	47,954,505.00	10.00	5.17
CHAMPOTON	18,187,733.00	19,825,391.00	9.00	4.21
ESCARCEGA	14,734,913.00	16,530,168.00	12.18	7.25
HECELCHAKAN	9,186,409.00	10,330,200.00	12.45	7.51
HOPELCHEN	10,002,960.00	11,006,211.00	10.03	5.19
PALIZADA	8,899,382.00	9,857,271.00	10.76	5.89
TENABO	7,623,036.00	8,446,147.00	10.80	5.93
SUBTOTAL	197,167,013.00	217,618,970.00	10.37	5.52
APOYOS EXTRAORDINARIOS	28,572,909.54	32,819,338.95	14.86	9.81
TOTAL :	225,739,922.54	250,438,308.95	10.94	6.06

Deflactado con el Índice Nacional de Precios al Consumidor

DEUDA PUBLICA

INFORME DE DEUDA PUBLICA DEL ESTADO DE CAMPECHE
AL: 31 DE DICIEMBRE DE 2004
EN PERIODO DE INVERSION
(EN PESOS)

DEUDOR	ACREEDOR	MONTO AUTORIZADO	FECHA SUSCRIPCION	FECHA VENCIMIENTO	TOTAL EJERCIDO	MONTO DISPONIBLE
GOBIERNO DEL ESTADO DE CAMPECHE						
<u>BANCA COMERCIAL</u>		0.00			0.00	0.00
<u>BANCA DE DESARROLLO</u>		0.00			0.00	0.00
SUBTOTAL:		0.00			0.00	0.00
CON AVAL DEL GOBIERNO DEL ESTADO						
<u>BANCA COMERCIAL</u>		0.00			0.00	0.00
<u>BANCA DE DESARROLLO</u>		0.00			0.00	0.00
SUBTOTAL:		0.00			0.00	0.00
SIN AVAL DEL GOBIERNO DEL ESTADO						
<u>BANCA COMERCIAL</u>		0.00			0.00	0.00
SUBTOTAL:		0.00			0.00	0.00
<u>BANCA DE DESARROLLO</u>						
<u>MUNICIPIO</u>						
HECELCHAKAN	BANOBRAS, S. N. C.	5,100,000.00	01-Abr-04	31-Ago-06	s/i	s/i
HOPELCHEN	BANOBRAS, S. N. C.	2,900,000.00	06-May-04	31-Ago-06	s/i	s/i
CAMPECHE	BANOBRAS, S. N. C.	21,000,000.00	10-Jun-04	31-Ago-06	20,480,677.53	519,322.47
CARMEN	BANOBRAS, S. N. C.	10,000,000.00	s/f	31-Ago-06	s/i	s/i
SUBTOTAL:		39,000,000.00			20,480,677.53	519,322.47
TOTAL:		39,000,000.00			20,480,677.53	519,322.47

s/i = sin información por incumplimiento de las disposiciones en los artículos 13 y 22, fracciones X y II de la Ley de Deuda Pública Estatal

ESTADO DE LA DEUDA PUBLICA A CARGO DEL GOBIERNO DEL ESTADO DE CAMPECHE
AL: 31 DE DICIEMBRE DE 2004
EN PERIODO DE AMORTIZACION
(EN PESOS)

DEUDOR	ACREEDOR	NUMERO DE CREDITO	MONTO ORIGINAL	SALDO INSOLUTO	FECHA VENCIMIENTO
GOBIERNO DEL ESTADO DE CAMPECHE			0.00	0.00	
TOTAL:			0.00	0.00	
<u>SIN AVAL DEL GOBIERNO DEL ESTADO</u>			24,860,370.85	20,480,677.53	
MUNICIPIO DE CAMPECHE	BANOBRAS, S.N.C.	2444	1,033,568.76	602,915.11	15-Jul-05
MUNICIPIO DE CAMPECHE	BANOBRAS, S.N.C.	2470	2,005,750.00	1,170,020.77	29-Jul-05
MUNICIPIO DE CAMPECHE	BANOBRAS, S.N.C.	3840	331,112.97	248,334.72	21-Sep-05
MUNICIPIO DE CAMPECHE	BANOBRAS, S.N.C.	3900	349,937.91	291,614.93	03-Oct-05
MUNICIPIO DE CAMPECHE	BANOBRAS, S.N.C.	3901	1,935,488.58	1,612,907.14	03-Oct-05
MUNICIPIO DE CAMPECHE	BANOBRAS, S.N.C.	3969	2,880,708.29	2,400,590.25	20-Oct-05
MUNICIPIO DE CAMPECHE	BANOBRAS, S.N.C.	4305	792,360.05	726,330.05	08-Nov-05
MUNICIPIO DE CAMPECHE	BANOBRAS, S.N.C.	4376	644,906.79	591,164.56	18-Nov-05
MUNICIPIO DE CAMPECHE	BANOBRAS, S.N.C.	4434	6,017,250.00	6,017,250.00	10-Dic-05
MUNICIPIO DE CAMPECHE	BANOBRAS, S.N.C.	4476	6,819,550.00	6,819,550.00	10-Dic-05
TOTAL:			22,810,633.35	20,480,677.53	
MUNICIPIO DE HECELCHAKAN	BANOBRAS, S.N.C.	2483	2,049,737.50	s/i	10-Ago-05
TOTAL:			2,049,737.50	0.00	
MUNICIPIO DE HOPELCHEN	BANOBRAS, S.N.C.	s/i	s/i	s/i	
<u>CON AVAL DEL GOBIERNO DEL ESTADO</u>			0.00	0.00	
TOTAL:			0.00	0.00	
DEUDA NO REGISTRADA			0.00	0.00	
TOTAL:			0.00	0.00	
EMISIONES BURSATILES			0.00	0.00	
TOTAL:			0.00	0.00	

s/i = sin información por incumplimiento de las disposiciones en los artículos 13 y 22, fracciones X y II de la Ley de Deuda Pública Estatal