



**DEPENDENCIA:** SECRETARIA DE FINANZAS Y ADMINISTRACION.-Tesorería  
Dirección de Contabilidad Gubernamental.  
Subdirección de Contabilidad de Ingresos y Control Financiero.  
**Núm. Oficio:** SFA-TE-DCG-SCICF-307/04.

**ASUNTO:** Se envía Informe Trimestral Julio-Septiembre/2004.

Campeche, Cam., a

***H. CONGRESO DEL ESTADO***  
*Calle 8 s/n, Palacio Legislativo.*

En observancia a lo dispuesto en el artículo 53 de la Ley de Control Presupuestal y Gasto Público del Estado de Campeche y en el artículo 1 de la Ley de Ingresos para el ejercicio fiscal 2004, me permito presentar a esa Honorable Legislatura, el tercer informe trimestral por el período de Julio a Septiembre del presente ejercicio.

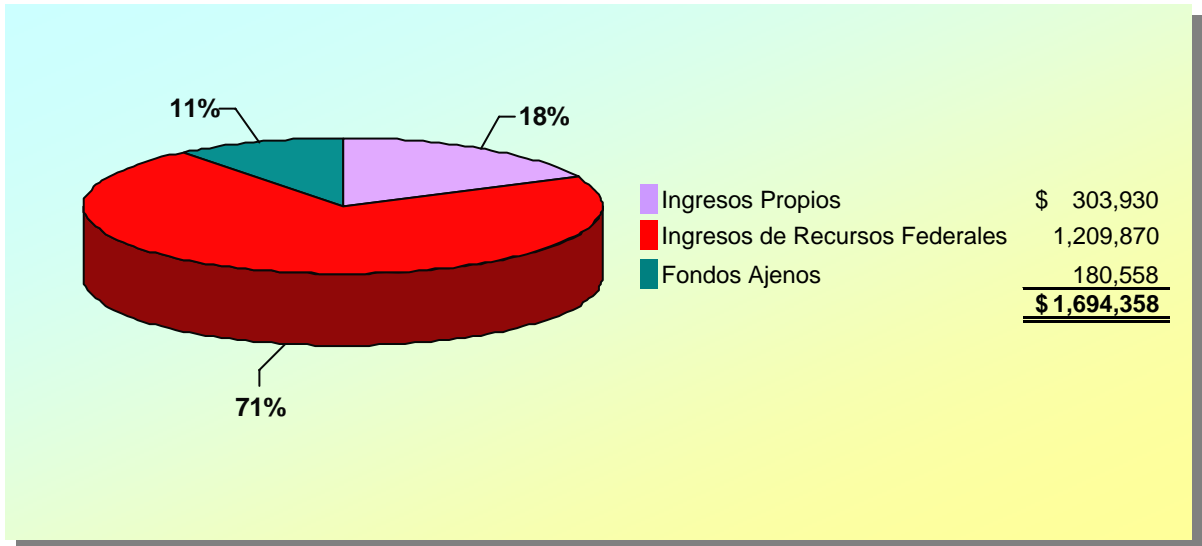
Los resultados más relevantes durante este período fueron los siguientes:

### **INGRESOS**

Del 1° de Julio al 30 de Septiembre de 2004, los ingresos totales fueron de mil 694 millones 358 mil 369 pesos, divididos según la siguiente clasificación:

CONCEPTO	IMPORTE
Ingresos Propios	\$ 303,930,599
Ingresos derivados de Recursos Federales	1,209,870,132
Fondos Ajenos	180,557,638
<b>TOTAL DE INGRESOS</b>	<b>\$ 1,694,358,369</b>

**INGRESOS TOTALES**  
**Julio - Septiembre/2004**  
(miles de pesos)



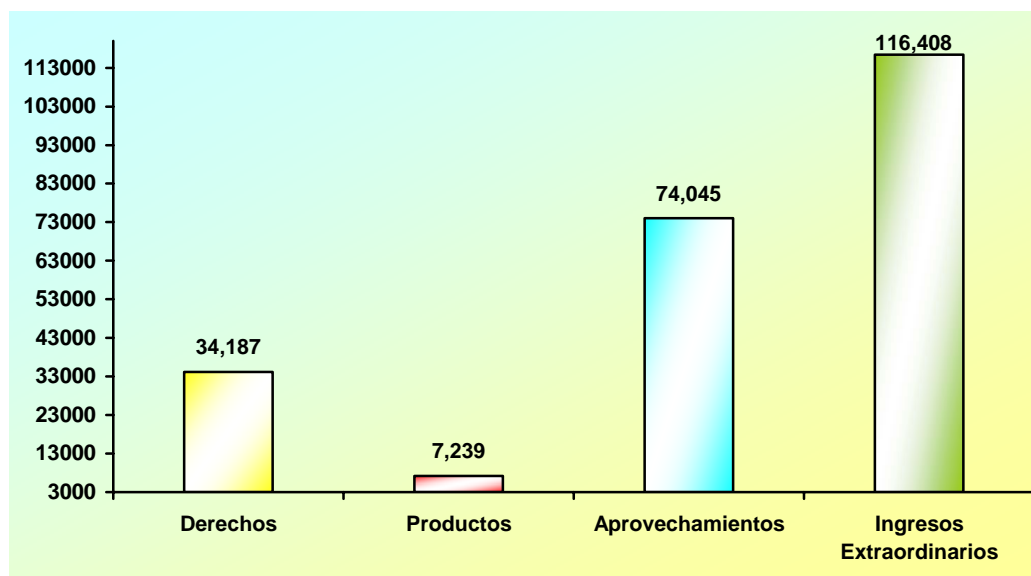
El monto de los Ingresos Propios ascendió a 303 millones 930 mil 599 pesos, mismos que se clasifican de la siguiente manera:

CONCEPTO	IMPORTE
Ingresos Tributarios	\$ 72,051,594
Ingresos no Tributarios	231,879,005
<b>TOTAL DE INGRESOS PROPIOS</b>	<b>\$ 303,930,599</b>

Los impuestos o ingresos tributarios recaudó 72 millones 51 mil 594 pesos, destacando el importe que corresponde al 2% sobre nóminas por 70 millones 410 mil 184 pesos.

Los ingresos no tributarios sumaron 231 millones 879 mil 5 pesos, mismos que se integran en los renglones que se especifican en la siguiente gráfica:

**INGRESOS NO TRIBUTARIOS**  
**Julio-Septiembre/2004**  
**(miles de pesos)**



Los derechos acumularon 34 millones 187 mil 149 pesos, sobresaliendo los ingresos recaudados del Puente de la Unidad por 12 millones 822 mil 45 pesos, así como los Servicios prestados por las autoridades de las Secretarías y Organismos que ascendieron a 14 millones 753 mil 266 pesos.

Por concepto de Productos en este trimestre se obtuvieron 7 millones 238 mil 678 pesos, significándose el rubro de otros productos, que corresponden a los intereses generados por el buen manejo de los fondos y la obtención de las mejores tasas de rendimiento de las instituciones financieras en la plaza, por un monto de 6 millones 448 mil 441 pesos.

El rubro de Aprovechamientos registró ingresos por 74 millones 45 mil 237 pesos, destacando el renglón de Donaciones por la primera aportación de recursos de la paraestatal Petróleos Mexicanos que fue de 65 millones de pesos.

Los Ingresos Extraordinarios ascendieron a 116 millones 407 mil 941 pesos, desglosados a continuación:

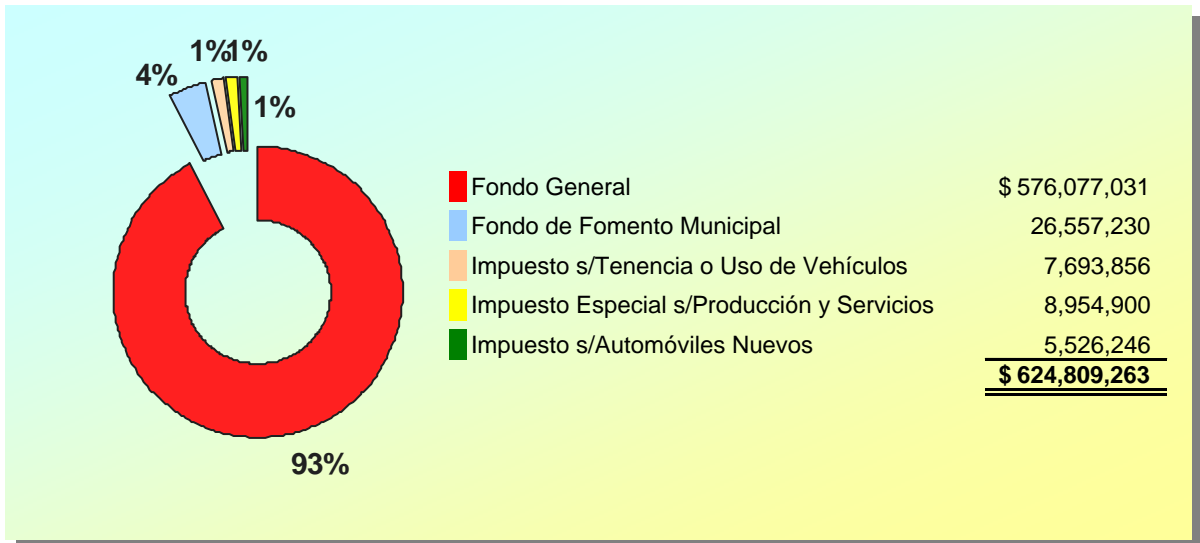
CONCEPTO	IMPORTE
<b>1% para Obras de Beneficio Social</b>	<b>\$ 855,290</b>
<b>Apoyos Financieros Federales</b>	<b>114,437,240</b>
Programa de Apoyo para el Fortalecimiento de Entidades Federativas (PAFEF)	58,626,381
Fideicomiso para la infraestructura de los Estados (FIES)	33,372,005
Proyecto de Promoción y Desarrollo Turístico	2,250,000
Programa Agua Limpia	392,111
Programa Federalizado de Agua Potable y Saneamiento en Zonas Rurales (PROSSAPYS)	1,504,138
Programa Federalizado de Agua Potable y Alcantarillado en Zonas Urbanas (APAZU)	2,800,000
Cultura de Agua	40,000
Oferta complementaria peso a peso	1,500,000
Convenio de colaboración para Mantenimiento y Rehabilitación de Espacios Educativos	13,952,605
<b>Otros</b>	<b>1,115,411</b>
Coofinanciamiento Infonavit-Gobierno del Estado	1,115,411
<b>INGRESOS EXTRAORDINARIOS</b>	<b>\$ 116,407,941</b>

Las participaciones en el trimestre de nuestro análisis fueron de 624 millones 809 mil 263 pesos.

La integración de este renglón es la siguiente:

CONCEPTO	IMPORTE
Fondo General	\$ 576,077,031
Fondo de Fomento Municipal	26,557,230
Impuesto s/Tenencia o Uso de Vehículo	7,693,856
Impuesto Especial s/Producción y Servicios	8,954,900
Impuesto s/Automóviles Nuevos	5,526,246
<b>PARTICIPACIONES</b>	<b>\$ 624,809,263</b>

**PARTICIPACIONES**  
**Julio - Septiembre/2004**



Del Fondo de Aportaciones Federales se recibieron 585 millones 60 mil 869 pesos, en la siguiente integración:

CONCEPTO	IMPORTE
Fondo de Aportación para la Educación	\$ 298,561,912
Fondo de Aportación para los Servicios de Salud	118,278,494
Fondo de Aportación para Infraestructura Social	68,008,464
Fondo de Aportación Múltiple	23,504,553
Fondo para el Fortalecimiento de los Municipios	42,651,288
Fondo de Seguridad Pública	26,431,066
Fondo para la Educación Tecnológica y de Adultos	7,625,092
<b>FONDOS DE APORTACIONES FEDERALES</b>	<b>\$ 585,060,869</b>

Los Fondos Ajenos en el tercer trimestre ascendieron a 180 millones 557 mil 638 pesos, entre los cuales se encuentran las retenciones de impuesto al ISR, cuotas al IMSS, al ISSSTE, Subsidio a Universidades, FONACOT, entre otros.

## **EGRESOS**

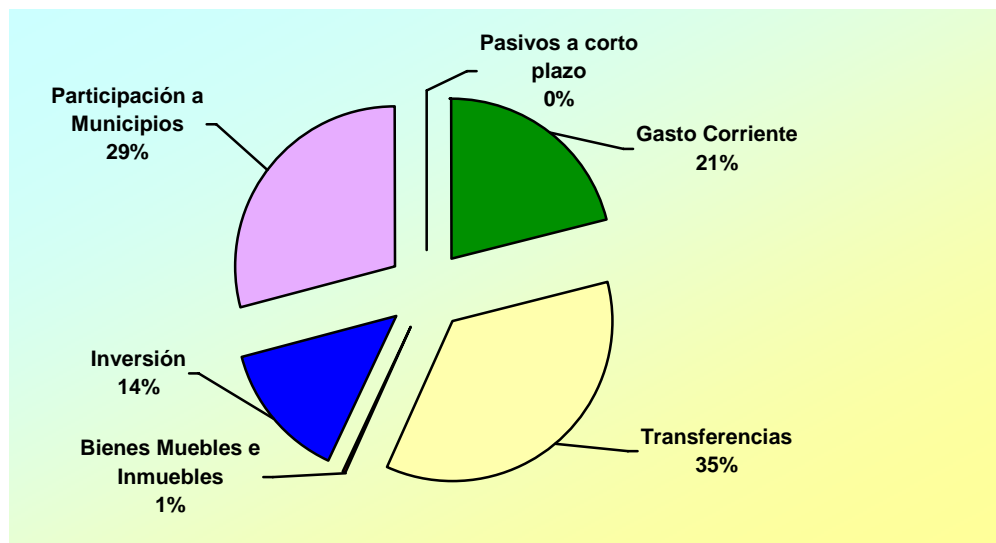
En el período de Julio a Septiembre de 2004, el recurso ejercido fue de mil 453 millones 614 mil 612 pesos; integrados de la siguiente manera:

<b>CONCEPTO</b>	<b>IMPORTE</b>
Egresos Estatales	\$ 771,835,438
Egresos Federalizados	477,320,596
Fondos Ajenos	204,458,578
<b>EGRESO TOTAL</b>	<b>\$ 1,453,614,612</b>

Analizando el egreso estatal en su clasificación económica se tiene la siguiente integración:

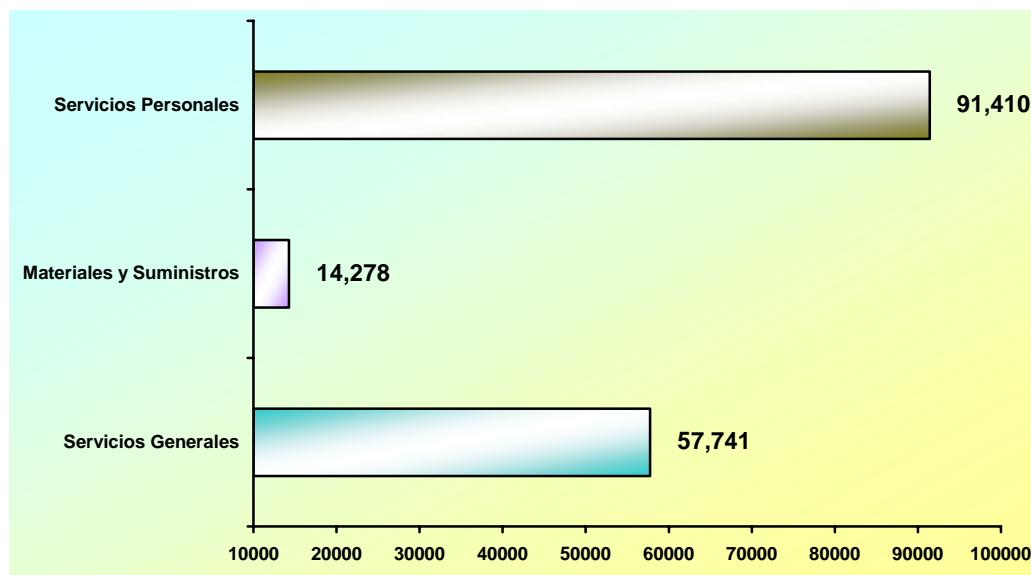
<b>CONCEPTO</b>	<b>IMPORTE</b>
Gasto Corriente	\$ 163,428,917
Transferencias	272,927,467
Bienes Muebles e Inmuebles	3,539,176
Inversión	107,623,919
Participaciones a Municipios	223,476,513
Pasivos a corto plazo	839,446
<b>GASTO ESTATAL</b>	<b>\$ 771,835,438</b>

### **EGRESO ESTATAL Julio - Septiembre/2004**



El gasto corriente sumó 163 millones 428 mil 917 pesos, monto que representó el 21 por ciento del gasto estatal.

**GASTO CORRIENTE**  
**Julio - Septiembre/2004**  
**(miles de pesos)**



Por transferencias se erogaron 272 millones 927 mil 467 pesos, que al compararla con los 771 millones 535 mil 438 pesos de egresos estatales, representó un 35 por ciento.

CONCEPTO	IMPORTE
Poder Legislativo	\$ 20,392,513
Poder Judicial	26,115,849
Organismos Autónomos	26,396,521
Organismos Descentralizados	179,936,455
Otros	20,086,129
<b>TOTAL DE TRANSFERENCIAS</b>	<b>\$ 272,927,467</b>

En el tercer trimestre de 2004, la inversión resultó de 107 millones 623 mil 919 pesos, que representa el 14 por ciento del total del gasto estatal.

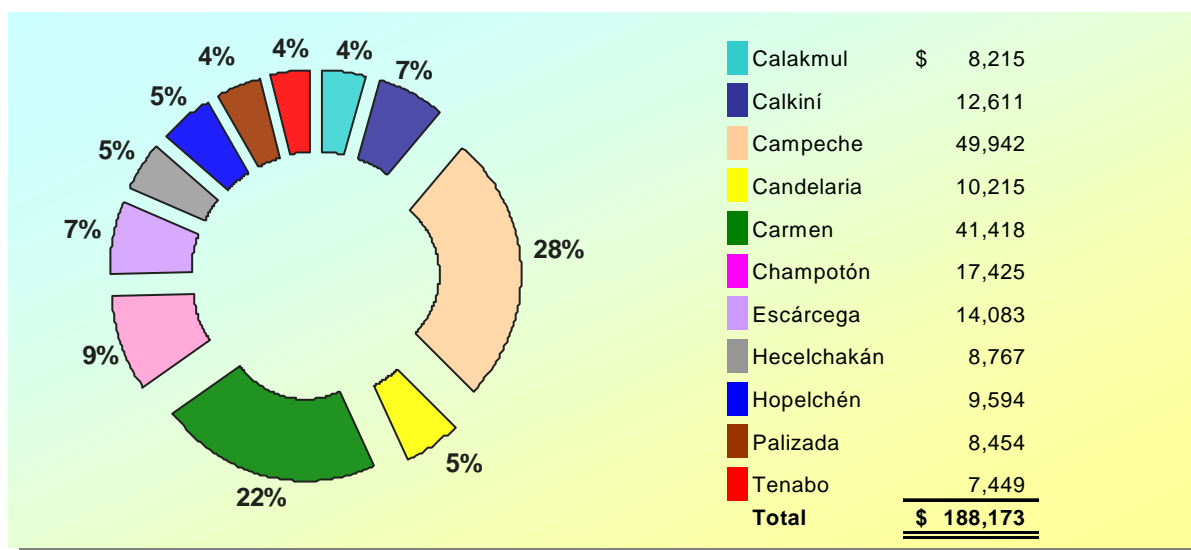
CONCEPTO	IMPORTE
<b>OBRA PUBLICA</b>	<b>\$ 28,057,061</b>
<b>CONVENIOS</b>	<b>79,566,858</b>
PEMEX	23,201,434
Alianza para el campo	15,000,000
Fondo Campeche	37,500,000
Otros	3,865,424
<b>TOTAL DE INVERSION</b>	<b>\$ 107,623,919</b>

Las participaciones a Municipios fueron de 223 millones 476 mil 513 pesos, monto que registró el 29 por ciento del egreso estatal.

CONCEPTO	IMPORTE
Fondo Municipal de Participaciones	\$ 188,173,114
Apoyos Extraordinarios	35,303,399
<b>PARTICIPACIONES</b>	<b>\$ 223,476,513</b>

El Fondo Municipal de Participaciones se integró de la siguiente forma:

**FONDO MUNICIPAL DE PARTICIPACIONES**  
**Julio - Septiembre/2004**  
(miles de pesos)



El último renglón de la clasificación económica del egreso estatal, corresponde a los pasivos a corto plazo que ascendieron a 839 mil 446 pesos, integrados por los Adeudos de Ejercicios Anteriores (ADEFAS) por 90 mil 495 pesos e Intereses por Anticipo de Participaciones por la cantidad de 748 mil 951 pesos.



De Egresos Federalizados se erogaron 477 millones 320 mil 596 pesos, cifra que representa el 33 por ciento del total erogado. La integración de este renglón es la siguiente:

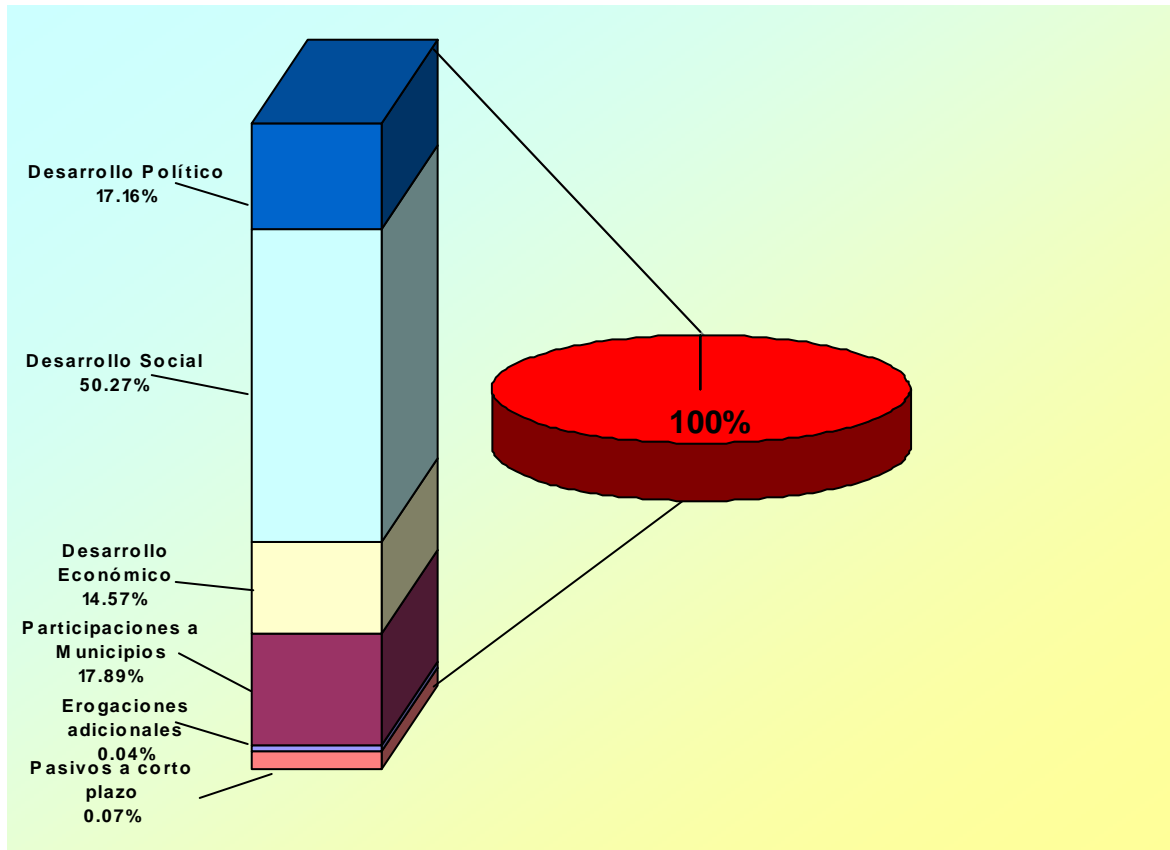
CONCEPTO	IMPORTE
Fondos de Aportaciones Federales	\$ 424,178,682
Diversos Convenios Federales	8,566,150
Programa de Apoyo al Fortalecimiento de Entidades Federativas	42,082,507
Fideicomiso para la Infraestructura de los Estados	2,493,257
<b>EGRESOS FEDERALIZADOS</b>	<b>\$ 477,320,596</b>

La erogación de Fondos Ajenos corresponden a la contraparte de los ingresos que temporalmente quedan en poder del Estado, que sumaron 204 millones 458 mil 578 pesos; entre los cuales se encuentran las retenciones de impuestos al ISR, cuotas al IMSS, al ISSSTE, Subsidio a Universidades, FONACOT, entre otras.

Por otra parte, analizando el gasto en su clasificación por programas sectoriales, se presenta la siguiente integración:

CONCEPTO	IMPORTE
<b>GASTO PROGRAMABLE</b>	<b>\$ 1,024,281,625</b>
Desarrollo Político	214,408,886
Desarrollo Social	627,901,717
Desarrollo Económico	181,971,022
<b>GASTO NO PROGRAMABLE</b>	<b>224,874,409</b>
Participaciones a Municipios	223,476,513
Erogaciones Adicionales	558,450
Pasivos a corto plazo	839,446
<b>TOTAL</b>	<b>\$ 1,249,156,034</b>

**Gasto por Programas Federales  
Julio-Septiembre/2004**



Este informe refleja los resultados obtenidos en el trimestre de Julio a Septiembre del presente año, continuando con las medidas de racionalidad y austeridad en el ejercicio de los recursos establecidos por este Gobierno y destinando el recurso a los sectores prioritarios en respuesta a la demanda de la ciudadanía.

Sin otro particular, reitero las seguridades de mi consideración distinguida.

*Atentamente  
El Secretario de Finanzas y Administración  
del Poder Ejecutivo del Estado de Campeche*

***C.P. Víctor Santiago Pérez Aguilar***

***c.c.p. C.P. Jorge Carlos Hurtado Valdez.- Gobernador Constitucional del Estado.  
c.c.p. Minutario.  
VSPA/ELHP/CKF/NMA/wcl.***



**GOBIERNO DEL ESTADO DE CAMPECHE**  
**SECRETARIA DE FINANZAS Y ADMINISTRACION**

---

---

**AVANCE DE GESTION FINANCIERA**

**TERCER INFORME TRIMESTRAL**  
**JULIO - SEPTIEMBRE 2004**

# INGRESOS

**INGRESOS POR RUBROS**

(Pesos)

<b>CONCEPTO</b>	<b>TOTAL</b>
<b>IMPUESTOS</b>	
Comercio Periódico, Libros y Revistas	60,595.00
Sobre Nóminas	70,410,184.00
Sobre Servicios de Hospedaje	1,277,700.00
Sobre Loterías, Rifas, Sorteos y Concursos	303,115.62
<b>TOTAL IMPUESTOS</b>	<b>72,051,594.62</b>
<b>DERECHOS</b>	
Registro Civil	2,645,673.00
Registro Público de la Propiedad y el Comercio	2,069,965.56
Legalizaciones y Copias Certificadas	765,099.00
Notariado y Archivo de Instrumentos Públicos Notariales	478,564.00
Expedición de Títulos	-
Puente de la Unidad	12,822,045.00
Servicios prestados por las autoridades de las Secretarías y Organismos	14,753,265.98
Autorización para el funcionamiento, expedición y revalidación de licencias y permisos a distribuidores y comercializadores de bebidas alcohólicas	652,537.00
<b>TOTAL DERECHOS</b>	<b>34,187,149.54</b>
<b>PRODUCTOS</b>	
Enajenación de Bienes Muebles e Inmuebles propiedad del Estado	731,083.56
Arrendamiento de Bienes Muebles e Inmuebles propiedad del Estado	10,750.00
Talleres Gráficos del Estado y Periódico Oficial	48,403.00
Otros Productos	6,448,441.34
<b>TOTAL PRODUCTOS</b>	<b>7,238,677.90</b>
<b>APROVECHAMIENTOS</b>	
Rezagos	1,372,732.00
Recargos	343,599.00
Garantías y Multas	377,681.81
Reintegros	645,111.06
Donaciones	65,216,746.02
Indemnizaciones a Favor del Edo.	80,420.00
Concesiones y Contratos	33,439.00
Gastos de Administración e Incentivos derivados de los Convenios y sus anexos	5,229,584.80
Otros Aprovechamientos	745,922.86
<b>TOTAL APROVECHAMIENTOS</b>	<b>74,045,236.55</b>
<b>INGRESOS EXTRAORDINARIOS</b>	
Apoyos Financieros Federales	114,437,239.60
1% para Obras Beneficio Social	855,289.69
Otros	1,115,411.49
<b>TOTAL INGRESOS EXTRAORDINARIOS</b>	<b>116,407,940.78</b>
<b>TOTAL INGRESOS PROPIOS</b>	<b>303,930,599.39</b>



# EGRESOS



**ANEXO I  
TERCER INFORME TRIMESTRAL  
JULIO-SEPTIEMBRE DE 2004**

**CLASIFICACION ECONOMICA**

CONCEPTO	IMPORTE	%
<b>GASTO CORRIENTE</b>	<b>163,428,916.36</b>	<b>21.18</b>
SERVICIOS PERSONALES	91,410,025.50	11.84
MATERIALES Y SUMINISTROS	14,277,613.17	1.85
SERVICIOS GENERALES	57,741,277.69	7.49
<b>TRANSFERENCIAS</b>	<b>272,927,467.07</b>	<b>35.36</b>
<b>BIENES MUEBLES E INMUEBLES</b>	<b>3,539,176.33</b>	<b>0.46</b>
<b>INVERSION</b>	<b>107,623,919.34</b>	<b>13.94</b>
OBRAS PUBLICAS	28,057,061.46	3.63
CONVENIOS	79,566,857.88	10.31
<b>PARTICIPACIONES A MUNICIPIOS</b>	<b>223,476,512.95</b>	<b>28.95</b>
<b>PASIVOS A CORTO PLAZO</b>	<b>839,445.59</b>	<b>0.11</b>
<b>EGRESOS ESTATALES</b>	<b>771,835,437.64</b>	<b>100.00</b>
<b>FONDO DE APORTACIONES PARA LA EDUCACION BASICA Y NORMAL (FAEB)</b>	<b>163,376,024.85</b>	<b>34.23</b>
<b>FONDO DE APORTACIONES PARA LOS SERVICIOS DE SALUD (FASSA)</b>	<b>118,410,940.09</b>	<b>24.81</b>
<b>FONDO DE APORTACIONES PARA LA INFRAESTRUCTURA SOCIAL (FAIS)</b>	<b>61,506,314.22</b>	<b>12.88</b>
ESTATAL	1,740,476.22	0.36
MUNICIPAL	59,765,838.00	12.52
<b>FONDO DE APORTACIONES PARA EL FORTALECIMIENTO A MUNICIPIOS Y DE DEMARCACIONES TERRITORIALES DEL D.F. (FORTAMUN)</b>	<b>42,651,288.00</b>	<b>8.94</b>
<b>FONDO DE APORTACIONES MULTIPLES (FAM)</b>	<b>17,938,122.93</b>	<b>3.76</b>
INFRAESTRUCTURA EDUCATIVA	11,086,236.93	2.32
ASISTENCIA SOCIAL	6,851,886.00	1.44
<b>FONDO DE APORTACIONES PARA LA EDUCACION TECNOLOGICA Y DE ADULTOS (FAETA)</b>	<b>7,625,091.66</b>	<b>1.60</b>
EDUCACION TECNOLOGICA	2,271,252.66	0.48
EDUCACION DE ADULTOS	5,353,839.00	1.12
<b>FONDO DE APORTACIONES PARA LA SEGURIDAD PUBLICA DE LOS ESTADOS Y EL D.F. (FASP)</b>	<b>12,670,900.29</b>	<b>2.65</b>
<b>DIVERSOS CONVENIOS FEDERALES</b>	<b>8,566,149.72</b>	<b>1.79</b>
<b>PROGRAMA DE APOYO AL FORTALECIMIENTO DE ENTIDADES FEDERATIVAS (PAFEF)</b>	<b>42,082,507.04</b>	<b>8.82</b>
<b>FIDEICOMISO P/INFRAESTRUCTURA DE LOS ESTADOS EGRESOS FEDERALIZADOS</b>	<b>2,493,256.95</b>	<b>0.52</b>
	<b>477,320,595.75</b>	<b>100.00</b>
<b>FONDOS AJENOS</b>	<b>204,458,578.21</b>	
<b>TOTAL :</b>	<b>1,453,614,611.60</b>	





**FINANZAS Y  
ADMINISTRACION**

**ANEXO II  
TERCER INFORME TRIMESTRAL  
JULIO-SEPTIEMBRE DE 2004**

**PROGRAMAS SECTORIALES**

PROGRAMAS	IMPORTE	% RELACION AL GASTO
<b>GASTO PROGRAMABLE</b>	<b>1,024,281,624.69</b>	<b>82.00</b>
<b>DESARROLLO POLITICO</b>	<b>214,408,886.28</b>	<b>17.16</b>
LEGISLAR	20,392,513.45	1.63
IMPARTICION DE JUSTICIA	26,115,849.28	2.09
PROCURACION DE JUSTICIA	21,488,171.32	1.72
SEGURIDAD PUBLICA	23,935,742.23	1.92
DERECHOS HUMANOS	2,065,506.29	0.16
PARTIDOS POLITICOS Y PROCESO ELECTORAL	7,580,169.30	0.61
ADMINISTRACION Y GOBIERNO	112,830,934.41	9.03
<b>DESARROLLO SOCIAL</b>	<b>627,901,716.40</b>	<b>50.27</b>
DESARROLLO EQUILIBRADO DE LOS MUNICIPIOS	104,069,237.48	8.33
SALUD Y ASISTENCIA SOCIAL	173,240,790.48	13.87
DESARROLLO EDUCATIVO	285,067,233.26	22.82
IMPULSO AL DEPORTE	14,807,773.52	1.19
DESARROLLO CULTURAL	4,745,469.64	0.38
DESARROLLO URBANO Y VIVIENDA	45,132,790.40	3.61
COMBATE A LA POBREZA	838,421.62	0.07
<b>DESARROLLO ECONOMICO</b>	<b>181,971,022.01</b>	<b>14.57</b>
CRECIMIENTO SUSTENTABLE Y MEDIO AMBIENTE	3,851,096.94	0.31
AGROPECUARIO Y FORESTAL	27,732,019.50	2.22
PESCA Y ACUACULTURA	6,053,007.46	0.48
INDUSTRIA Y COMERCIO	6,970,954.97	0.56
TURISMO	18,939,952.79	1.52
INFRAESTRUCTURA FISICA Y DE COMUNICACIONES Y TRANSPORTES	80,923,990.35	6.48
FONDO CAMPECHE	37,500,000.00	3.00
<b>GASTO NO PROGRAMABLE</b>	<b>224,874,408.70</b>	<b>18.00</b>
PARTICIPACION A MUNICIPIOS	223,476,512.95	17.89
EROGACIONES ADICIONALES	558,450.16	0.04
PASIVOS A CORTO PLAZO	839,445.59	0.07
<b>TOTAL DE EGRESOS :</b>	<b>1,249,156,033.39</b>	<b>100.00</b>



**ANEXO III  
TERCER INFORME TRIMESTRAL  
JULIO-SEPTIEMBRE DE 2004**

**DEPENDENCIAS CENTRALIZADAS DE LA ADMINISTRACION PUBLICA ESTATAL**

**CLASIFICACION ECONOMICO - ADMINISTRATIVO POR RAMO**

CLAVE/RAMO	CAPITULOS								TOTAL	
	1000	2000	3000	4000	5000	6000	8000	9000		
01 PODER LEGISLATIVO				20,392,513.45						20,392,513.45
02 PODER JUDICIAL				26,115,849.28						26,115,849.28
03 PODER EJECUTIVO	9,721,667.67	1,717,166.54	10,408,919.56	463,035.01	805,646.91					23,116,435.69
04 GOBIERNO	15,281,198.21	3,485,590.14	17,250,298.82	7,193,490.40	945,587.50	390,297.50				44,546,462.57
05 DESARROLLO SOCIAL	3,192,657.44	930,250.18	1,599,208.58	51,367.30		22,577,603.66				28,351,087.16
06 FINANZAS Y ADMINISTRACION	12,855,075.81	2,710,519.27	6,362,180.75	576,583.14	529,612.06					23,033,971.03
07 CONTRALORIA	2,586,755.77	283,596.65	400,425.24	417,283.89	63,115.82					3,751,177.37
08 FOMENTO INDUSTRIAL Y COMERCIAL	1,896,303.09	130,909.93	1,470,696.69	195,930.03	1,042,350.00					4,736,189.74
09 DESARROLLO RURAL	5,716,026.83	732,640.83	2,295,687.39	3,629,684.66	52,397.45	15,305,582.34				27,732,019.50
10 PESCA	932,304.72	200,293.09	1,160,249.04	3,760,160.61						6,053,007.46
11 ECOLOGIA	748,753.00	135,313.21	490,497.51	1,188,387.88	53,248.16	1,288,145.34				3,904,345.10
12 EDUCACION, CULTURA Y DEPORTE	17,061,060.99	181,121.70	1,540,182.06	1,788,361.74		672,394.01				21,243,120.50
13 SALUD	6,742,697.92	748,052.65	1,195,365.84	86,988.40		678,582.04				9,451,686.85
14 OBRAS PUBLICAS Y COMUNICACIONES	8,144,619.94	968,087.22	8,032,585.48	88,303.71	729,865.55	27,490,646.93				45,454,108.83
15 TURISMO	1,659,787.31	248,533.35	8,364,258.83	90,000.00	66,202.88	882,245.90				11,311,028.27
16 PROCURADURIA GENERAL DE JUSTICIA	14,224,139.82	3,384,044.18	2,208,338.64	30,951.54						19,847,474.18
17 ORGANISMOS AUTONOMOS	9,353,023.02	1,578,505.77	5,070,466.90	26,396,521.28	748,850.00					9,645,675.59
18 ORGANISMOS DESCENTRALIZADOS				179,936,454.75						179,936,454.75
19 PARTICIPACIONES A MUNICIPIOS							223,476,512.95			223,476,512.95
20 COMBATE A LA POBREZA						838,421.62				838,421.62
21 FONDO CAMPECHE						37,500,000.00				37,500,000.00
22 EROGACIONES ADICIONALES			32,850.16	525,600.00						558,450.16
23 PASIVOS A CORTO PLAZO								839,445.59		839,445.59
<b>TOTAL :</b>	<b>91,410,025.50</b>	<b>14,277,613.17</b>	<b>57,741,277.69</b>	<b>272,927,467.07</b>	<b>3,539,176.33</b>	<b>107,623,919.34</b>	<b>#####</b>	<b>839,445.59</b>	<b>771,835,437.64</b>	



**ANEXO IV  
TERCER INFORME TRIMESTRAL  
JULIO-SEPTIEMBRE DE 2004**

**ORGANISMOS PUBLICOS DESCENTRALIZADOS, ORGANISMOS CON AUTONOMIA DE GESTION  
Y PRESUPUESTARIA Y ORGANISMOS DESCONCENTRADOS**

**CLASIFICACION ECONOMICO - ADMINISTRATIVO POR ENTIDAD**

ENTIDADES	CAPITULOS							TOTAL
	1000	2000	3000	4000	5000	6000	7000	
01 Sistema para el Desarrollo Integral de la Familia	8,451,194.60	1,580,226.00	1,612,723.75	1,178,732.00	392,987.00	739,600.00		13,955,463.35
02 Instituto de Desarrollo y Formación Social	986,531.91	178,366.00	451,213.57	1,464,000.00		1,500,000.00		1,652,111.48
03 Instituto del Deporte del Estado de Campeche	1,375,428.53	303,318.00	971,663.11	2,683,000.00	945,587.50	8,528,776.38		14,807,773.52
04 Instituto de Cultura de Campeche	1,619,304.42	88,370.00	2,653,953.84	383,841.38				4,745,469.64
05 Hospital Dr. Manuel Campos	3,659,655.15	8,868,037.43	1,623,389.72		58,869.56			14,209,951.86
06 Hospital Psiquiátrico de Campeche	695,896.95	419,355.00	106,998.40					1,222,250.35
07 Instituto Campechano	9,844,319.90	871,603.15	1,310,486.35	200,589.92	992,304.11		94,675.49	13,313,978.92
08 Comisión de Agua Potable y Alcantarillado del Estado	1,145,607.08	107,640.33	334,469.21			304,292.41		1,892,009.03
09 Sistema de Televisión y Radio de Campeche	1,808,119.76	108,900.00	430,361.78		341,424.65			2,688,806.19
10 Instituto de la Vivienda de Campeche				10,861,023.81				10,861,023.81
11 Comisión Estatal de Arbitraje Médico	205,627.27	6,375.00	27,024.99					239,027.26
12 Consejo Estatal de Población	400,704.25	17,934.00	93,845.73					512,483.98
13								
Patronato p/Reincorporación Social por el Empleo en el Estado de Campeche	5,000.00	1,892.00	1,002.00	2,281.00				10,175.00
14 Promotora de Servicios Comerciales del Estado de Campeche	706,721.43		10,319.60					717,041.03
15 Instituto Catastral del Estado de Campeche	632,527.64	35,638.00	43,393.15					711,558.79
16 Comisión de Desarrollo Integral y Justicia Social p/ Pueblos Indígenas maya y otras etnias asentadas en el Estado de Campeche	165,323.53	11,920.00	14,767.23					192,010.76
17 Coordinación General de Seg. Púb. Vialidad y Transporte del Estado	12,469,874.37	2,430,677.00	1,366,663.84	10,498.00				16,277,713.21
18 Colegio de Estudios Científicos y Tecnológicos del Estado						3,770,971.90		3,770,971.90
19 Instituto de Capacitación para el Trabajo del Estado de Campeche						2,131,587.03		2,131,587.03
20 Colegio de Bachilleres del Estado de Campeche						11,648,618.00		11,648,618.00
21 Universidad Autónoma de Campeche						20,329,381.05		20,329,381.05
22 Universidad Autónoma del Carmen						15,224,365.89		15,224,365.89
23 Universidad Tecnológica de Campeche						2,451,413.00		2,451,413.00
24 Instituto de seguridad y servicios sociales de los trabajadores del Estado de Campeche				7,445,210.55				7,445,210.55
25 Centro Estatal de Emergencias de Campeche	739,503.95	137,750.00	451,259.15	61,518.00				1,390,031.10
26 Coord. Est. de Sitios y Monumentos del Patrimonio Cultural	668,434.18	37,636.00	56,188.33		5,735.05	1,988,492.65		2,756,486.21
27 Com. Estatal Progr. Administrador de Construc. de Escuelas	623,054.82							623,054.82
28 Fundación Pablo García	383,286.69	31,730.00	124,198.08	1,494,788.67		1,500,000.00		3,534,003.44
29 Junta Estatal de Asistencia Privada	86,055.92	22,000.00	30,564.57					138,620.49
30 Instituto Estatal de la Mujer	522,639.31	64,041.50	244,717.40					831,398.21
31 Instituto de la Juventud de Campeche	446,360.46	9,012.00	328,796.65	111,321.38				895,490.49
33 Colegio de Educación Profesional Técnica (CONALEP)						161,306.00		161,306.00
35 Instituto Tecnológico Superior de Calkiní en el Estado de Campeche						1,288,513.72		1,288,513.72
36 Centro de Convenciones Campeche XXI	499,487.37	80,586.00	386,675.44					966,748.81
37 Casa de las Artesanías Tukulná	396,665.56	39,300.00	115,009.83					550,975.39
38 Sist. de Atención a Niños, niñas y adolescentes farmacodependientes del Estado de Campeche "Vida Nueva"	816,455.41	429,706.00	48,036.27	21,556.00				1,315,753.68
39 Consejo Estatal del Sistema Nacional de Seg. en el Estado de Campeche	2,328,923.96	402,193.00	789,957.72					3,521,074.68
40 Promotora de la Vivienda de Campeche	531,490.61	48,030.00	191,596.00		181,485.50			952,602.11
<b>TOTAL :</b>	<b>52,214,195.03</b>	<b>16,332,236.41</b>	<b>13,819,275.71</b>	<b>22,990,360.71</b>	<b>2,918,393.37</b>	<b>71,567,318.03</b>	<b>94,675.49</b>	<b>179,936,454.75</b>



**ANEXO V**  
**TERCER INFORME TRIMESTRAL**  
**JULIO-SEPTIEMBRE DE 2004**  
**PROGRAMAS DE FEDERALIZACION**  
**CLASIFICACION ECONOMICO - ADMINISTRATIVO**  
**(Pesos)**

CONCEPTO	CAPITULOS						TOTAL
	1000	2000	3000	4000	5000	6000	
FONDO DE APORTACIONES PARA LA EDUCACION BASICA Y NORMAL (FAB)	150,701,899.15	3,020,552.79	7,528,167.32	2,049,033.49	76,372.10		163,376,024.85
FONDO DE APORTACIONES PARA LOS SERVICIOS DE SALUD (FASSA)	102,729,670.09	8,950,415.00	6,401,242.00	102,798.00	226,815.00		118,410,940.09
FONDO DE APORTACIONES PARA LA INFRAESTRUCTURA SOCIAL (FAIS)						61,506,314.22	61,506,314.22
ESTATAL						1,740,476.22	1,740,476.22
MUNICIPAL						59,765,838.00	59,765,838.00
FONDO DE APORTACIONES PARA EL FORTALECIMIENTO A MUNICIPIOS Y DE DEMARCACIONES TERRITORIALES DEL D.F. (FORTAMUN)						42,651,288.00	42,651,288.00
FONDO DE APORTACIONES MULTIPLES (FAM)						17,938,122.93	17,938,122.93
INFRAESTRUCTURA EDUCATIVA						11,086,236.93	11,086,236.93
ASISTENCIA SOCIAL						6,851,886.00	6,851,886.00
FONDO DE APORTACIONES PARA LA EDUCACION TECNOLOGICA Y DE ADULTOS (FAETA)						7,625,091.66	7,625,091.66
EDUCACION TECNOLOGICA						2,271,252.66	2,271,252.66
EDUCACION DE ADULTOS						5,353,839.00	5,353,839.00
FONDO DE APORTACIONES PARA LA SEGURIDAD PUBLICA DE LOS ESTADOS Y EL D.F. (FASP)						12,670,900.29	12,670,900.29
DIVERSOS CONVENIOS FEDERALES						8,566,149.72	8,566,149.72
PROGRAMA DE APOYO PARA EL FORTALECIMIENTO DE LAS ENTIDADES FEDERATIVAS (PAFEF)						42,082,507.04	42,082,507.04
FIDEICOMISO P/INFRAESTRUCTURA DE LOS ESTADOS						2,493,256.95	2,493,256.95
<b>TOTAL :</b>	<b>253,431,569.24</b>	<b>11,970,967.79</b>	<b>#####</b>	<b>2,151,831.49</b>	<b>303,187.10</b>	<b>195,533,630.81</b>	<b>477,320,595.75</b>



**ANEXO VI  
TERCER INFORME TRIMESTRAL  
JULIO-SEPTIEMBRE DE 2004**

**PLAZAS DE LA ADMINISTRACION PUBLICA ESTATAL**

<b>RAMO</b>	<b>DESCRIPCION</b>	<b>IMPORTE</b>
	PODER EJECUTIVO	172
04	SECRETARIA DE GOBIERNO	797
05	SECRETARIA DE DESARROLLO SOCIAL	127
06	SECRETARIA DE FINANZAS Y ADMINISTRACION	522
07	SECRETARIA DE LA CONTRALORIA	83
08	SECRETARIA DE FOMENTO INDUSTRIAL Y COMERCIAL	43
09	SECRETARIA DE DESARROLLO RURAL	198
10	SECRETARIA DE PESCA	31
11	SECRETARIA DE ECOLOGIA	19
12	SECRETARIA DE EDUCACION, CULTURA Y DEPORTE	908
13	SECRETARIA DE SALUD	181
14	SECRETARIA DE OBRAS PUBLICAS Y COMUNICACIONES	375
15	SECRETARIA DE TURISMO	56
16	PROCURADURIA GENERAL DE JUSTICIA	519
17-03	COMISION DE DERECHOS HUMANOS DEL ESTADO DE CAMPECHE	38
	<b>SUBTOTAL:</b>	<b>4,069</b>
	<b>ORGANISMOS PUBLICOS DESCENTRALIZADOS, ORGANISMOS CON AUTONOMIA DE GESTION Y PRESUPUESTARIA Y ORGANISMOS DESCONCENTRADOS</b>	
18-01	SISTEMA PARA EL DESARROLLO INTEGRAL DE LA FAMILIA(DIF)	486
18-02	INSTITUTO DE DESARROLLO Y FORMACION SOCIAL (INDEFOS)	28
18-03	INSTITUTO DEL DEPORTE DE CAMPECHE (INDECAM)	72
18-04	INSTITUTO DE CULTURA DE CAMPECHE	73
18-05	HOSPITAL "DR. MANUEL CAMPOS"	81
18-06	HOSPITAL PSIQUIATRICO DE CAMPECHE	22
18-08	COMISION DE AGUA POTABLE Y ALCANTARRILLADO DEL ESTADO (CAPAE)	41
18-09	SISTEMA DE TELEVISION Y RADIO DE CAMPECHE	63
18-10	INSTITUTO DE LA VIVIENDA DE CAMPECHE (INVICAM)	79
18-11	COMISION DE ARBITRAJE MEDICO	6
18-12	CONSEJO ESTATAL DE POBLACION (COESPO)	16
18-14	PROMOTORA DE SERVICIOS COMERCIALES DEL ESTADO DE CAMPECHE	11
18-15	INSTITUTO CATASTRAL DEL ESTADO DE CAMPECHE	13
18-16	COMISION DE DESARROLLO INTEGRAL Y JUSTICIA SOCIAL PARA EL PU	4
18-17	COORDINACION GENERAL DE SEGURIDAD PUBLICA, VIALIDAD Y TRANSP	598
18-25	CENTRO ESTATAL DE EMERGENCIAS DE CAMPECHE	21
18-26	COORDINACION ESTATAL DE SITIOS Y MONUMENTOS DE PATRIMONIO CU	8
18-27	COMITE ESTATAL DEL PROGRAMA ADMINISTRADOR DE CONSTRUCCION DE	17
18-28	FUNDACION PABLO GARCIA	9
18-29	JUNTA ESTATAL DE ASISTENCIA PRIVADA	4
18-30	INSTITUTO ESTATAL DE LA MUJER	11
18-31	INSTITUTO DE LA JUVENTUD DE CAMPECHE	8
18-36	CENTRO DE CONVENCIONES CAMPECHE XXI	15
18-37	CASA DE ARTESANIAS TUKULNA	27
18-38	SISTEMA DE ATENCION A NIÑOS, NIÑAS Y ADOLESCENTES FARMACODEP	39
18-39	CONSEJO ESTATAL DE SEGURIDAD PUBLICA EN EL ESTADO	52
18-40	PROMOTORA DE LA VIVIENDA DE CAMPECHE	5
20	PROGRAMA COMBATE A LA POBREZA	2
	<b>SUBTOTAL:</b>	<b>1,811</b>
	<b>TOTAL GENERAL:</b>	<b>5,880</b>



**ANEXO VII**  
**TERCER INFORME TRIMESTRAL**  
**JULIO-SEPTIEMBRE DE 2004**  
**PARTICIPACION A MUNICIPIOS**  
**(Pesos)**

MUNICIPIO	IMPORTE	%
<b>FONDO MUNICIPAL DE PARTICIPACIONES</b>		
CALAKMUL	8,215,389.00	3.68
CALKINI	12,610,961.00	5.64
CAMPECHE	49,941,905.00	22.36
CANDELARIA	10,214,916.00	4.57
CARMEN	41,417,765.00	18.53
CHAMPOTON	17,424,678.00	7.80
ESCARCEGA	14,083,348.00	6.30
HECELCHAKAN	8,766,439.00	3.92
HOPELCHEN	9,594,096.00	4.29
PALIZADA	8,454,222.00	3.78
TENABO	7,449,395.00	3.33
<b>SUBTOTAL</b>	<b>188,173,114.00</b>	<b>84.20</b>
<b>APOYOS EXTRAORDINARIOS</b>	35,303,398.95	15.80
<b>TOTAL :</b>	<b>223,476,512.95</b>	<b>100.00</b>

# DEUDA PUBLICA



GOBIERNO DEL ESTADO DE CAMPECHE  
SECRETARIA DE FINANZAS Y ADMINISTRACION  
TESORERIA

RESUMEN DEL INFORME DE DEUDA PUBLICA  
CON SALDOS AL: 30 DE JUNIO DE 2004

CONCEPTO	DEUDA EN UDI's	CONVERSION A PESOS	DEUDA EN PESOS	TOTAL DEUDA
<b><u>DIRECTA</u></b>				
BANCA COMERCIAL	0.00	0.00	0.00	0.00
BANCA DE DESARROLLO	0.00	0.00	0.00	0.00
<b>TOTAL:</b>	<b>0.00</b>	<b>0.00</b>	<b>0.00</b>	<b>0.00</b>
<b><u>INDIRECTA</u></b>				
BANCA COMERCIAL	0.00	0.00	0.00	0.00
BANCA DE DESARROLLO	0.00	0.00	0.00	0.00
<b>TOTAL:</b>	<b>0.00</b>	<b>0.00</b>	<b>0.00</b>	<b>0.00</b>
<b>GRAN TOTAL:</b>	<b>0.00</b>	<b>0.00</b>	<b>0.00</b>	<b>0.00</b>