



**GOBIERNO DEL ESTADO DE CAMPECHE
SECRETARIA DE FINANZAS Y ADMINISTRACION**



BALANCE GENERAL COMPARATIVO AL 31 DE DICIEMBRE DE 2008 - 2007

ACTIVO	2008	2007	PASIVO	2008	2007
CIRCULANTE	\$ 1,962,628,954.94	\$ 1,148,443,001.27	CIRCULANTE	\$ 280,835,583.82	\$ 113,578,783.64
Caja	927,117.24	1,920,020.25	Proveedores	146,908,139.24	19,320,433.52
Bancos	108,494,074.47	120,663,409.75	Dependencias y Organismos	51,387,317.66	31,348,183.85
Inversiones	1,715,800,547.26	902,129,461.91	Acreeedores Diversos	82,540,126.92	62,910,166.27
Deudores Diversos	135,283,471.48	109,373,663.78			
Anticipos	2,123,744.49	14,356,445.58			
			A LARGO PLAZO	\$ -	\$ -
			Deuda Pública Bancaria	-	-
FIJO	\$ 2,257,927,618.45	\$ 2,142,919,979.19	OTROS PASIVOS	\$ 44,597,305.37	\$ -
Acciones y Valores	314,030.00	1,314,030.00	Reserva del Fondo de Prestaciones Sociales y Económicas en Materia Laboral	44,597,305.37	-
Bienes Muebles e Inmuebles	933,867,592.34	853,584,876.83			
Bienes Inmuebles	1,323,745,996.11	1,288,021,072.36			
			HACIENDA PUBLICA	\$ 2,257,927,618.45	\$ 2,142,919,979.19
			Patrimonio	2,142,919,979.19	2,142,919,979.19
			Incorporación de Activos	115,007,639.26	-
OTROS	\$ 456,886.25	\$ 444,886.25	PATRIMONIO	\$ 1,637,652,952.00	\$ 1,035,309,103.88
Depósitos en Garantía	456,886.25	444,886.25	Resultados de Ejercicio	551,675,230.75	357,957,029.98
			Resultados Ejercicios Anteriores	1,085,977,721.25	677,352,073.90
SUMA DE ACTIVO	\$ 4,221,013,459.64	\$ 3,291,807,866.71	SUMA DE PASIVO Y CAPITAL	\$ 4,221,013,459.64	\$ 3,291,807,866.71

SECRETARIO DE FINANZAS Y ADMINISTRACIÓN

C.P. VÍCTOR SANTIAGO PÉREZ AGUILAR

SUBSECRETARIA DE EGRESOS

C.P. EMMA LETICIA HURTADO PREGO

DIRECTORA DE CONTABILIDAD GUBERNAMENTAL


C.P. CRISTINA DEL CARMEN KUK FLORES

**SECRETARÍA DE FINANZAS Y ADMINISTRACIÓN DEL
GOBIERNO DEL ESTADO DE CAMPECHE
ESTADO DE ORIGEN Y APLICACIÓN DE FONDOS
POR EL AÑO TERMINADO EL 31 DE DICIEMBRE DE 2008
Cifras en pesos**


Origen de fondos		Aplicación de fondos	
Ingresos propios por la aplicación de la Ley de Hacienda del Estado:		Gasto corriente:	
Impuestos	\$ 473,447,225	Servicios personales	\$ 1,664,826,549
Derechos	264,782,208	Materiales y suministros	180,663,979
Productos	143,044,853	Servicios generales	519,137,536
Aprovechamientos	332,519,284		
Ingresos extraordinarios	1,648,587,009		4,364,628,064
	<u>2,862,380,579</u>		
Participaciones federales:		Gastos de inversión y otros:	
Fondo general	3,166,802,456	Participaciones a municipios	1,630,675,763
Subsidio de apoyo convenido	10,034,126	Transferencias	3,431,208,636
Fondo de fiscalización	152,282,686	Bienes muebles e inmuebles	39,845,677
Fondo de extracción de hidrocarburos	1,788,409,448	Inversión - Obra pública y convenios	3,313,748,736
IEPS de gasolina y diesel	45,590,822	Adeudos de ejercicios fiscales anteriores	25,268,141
Fondo de fomento municipal	204,107,139		
Impuesto sobre tenencia o uso de vehículos	174,566,503		
Impuesto especial sobre producción y servicios	43,823,171		
Impuesto sobre automóviles nuevos	24,835,325		
Fondo de compensación del impuesto sobre automóviles nuevos	8,326,575		
	<u>5,618,778,251</u>		<u>8,440,746,953</u>
Fondo de aportaciones federales:		Total de aplicaciones	12,805,375,017
Educación básica y normal	2,929,897,871		
Servicios de salud	753,172,189	Otras aplicaciones de efectivo:	
Infraestructura social	370,605,192	Acreeedores diversos	1,076,730,101
Fortalecimiento de los municipios	288,759,093	Presupuesto comprometido pagado	511,499,739
Aportaciones múltiples	146,305,637		
Educación tecnológica y de adultos	74,479,811	Total de aplicación de fondos	1,588,229,840
Seguridad pública	93,443,690	Existencia en caja, bancos e inversiones en valores y cuentas por cobrar al 31 de diciembre de 2008	1,963,085,841
Fondo de fortalecimiento de entidades federativas	219,167,935		<u>\$16,356,690,698</u>
	<u>4,875,891,418</u>		
Total de recursos	<u>13,357,050,248</u>		
Otras cuentas de efectivo:			
Reserva de fondo, prestaciones sociales y económicas en materia laboral	44,597,305		
Acreeedores diversos	1,096,360,061		
Presupuesto comprometido	709,795,196		
	<u>1,850,752,562</u>		
Total de origen de fondos	15,207,802,810		
Existencia en caja, bancos e inversiones en valores y cuentas por cobrar al 31 de diciembre de 2007	1,148,887,888		
	<u>\$16,356,690,698</u>		

CUENTAS DE ORDEN


Fondos de inversión para el retiro
Fondo de aportaciones federales devengados por liberar
Ayudos financieros federales devengados por liberar


C.P. Jorge Carlos Hurtado Valdez
Gobernador Constitucional del Estado


C.P. Victor Santiago Pérez Aguilar
Secretario de Finanzas y Administración


C.P. Emma L. Hurtado Prego
Subsecretaria de Egresos

\$ 224,360,824
250,073,898
512,351,447



C.P. Cristina Kuk Flores
Directora de Contabilidad Gubernamental

Hemos examinado el estado de origen y aplicación de fondos de la Secretaría de Finanzas y Administración del Gobierno del Estado de Campeche, preparado por la Secretaría de Finanzas y Administración de dicho Estado, por el año terminado el 31 de diciembre de 2008. Dicho estado de origen y aplicación de fondos es responsabilidad de la Administración de la Secretaría de Finanzas y Administración del Gobierno del Estado de Campeche. Nuestra responsabilidad consiste en expresar una opinión sobre el mismo con base en nuestra auditoría.

Nuestro examen fue realizado de acuerdo con las normas de auditoría generalmente aceptadas en México, las cuales requieren que la auditoría sea planeada y realizada de tal manera que permita obtener una seguridad razonable de que el estado de origen y aplicación de fondos no contiene errores importantes, y de que está preparado de acuerdo con las bases contables aplicables a la Secretaría. La auditoría consiste en el examen, con base en pruebas selectivas, de la evidencia que soporta las cifras y revelaciones del estado de origen y aplicación de fondos; asimismo, incluye la evaluación de las reglas de contabilidad utilizadas, de las estimaciones significativas efectuadas por la Administración y de la presentación del estado de origen y aplicación de fondos tomado en su conjunto. Consideramos que nuestro examen proporciona una base razonable para sustentar nuestra opinión.

En nuestra opinión, el estado antes mencionado presenta razonablemente, en todos los aspectos importantes, el origen y aplicación de los fondos registrados de acuerdo con los conceptos que se indican, correspondiente a la Secretaría de Finanzas y Administración del Gobierno del Estado de Campeche, por el año terminado el 31 de diciembre de 2008, de conformidad con las reglas prescritas por la Ley de Ingresos y Presupuesto de Egresos aprobadas por el H. Congreso del Estado.

PricewaterhouseCoopers, S.C.


C.P.C. Miguel Ángel Castro González
Socio de Auditoría
México, D.F., 3 de abril de 2009



GOBIERNO DEL ESTADO DE CAMPECHE
SECRETARIA DE FINANZAS Y ADMINISTRACION



ESTADO DE RESULTADOS DEL 1º DE ENERO AL 31 DE DICIEMBRE
2008 - 2007

CONCEPTO	2008	2007
INGRESOS	\$ 13,357,050,248.05	\$ 10,550,835,361.73
IMPUESTOS	\$ 473,447,225.40	\$ 436,666,651.41
DERECHOS	264,782,207.69	211,523,308.38
PRODUCTOS	143,044,853.19	109,068,490.52
APROVECHAMIENTOS	332,519,283.55	402,735,260.56
INGRESOS EXTRAORDINARIOS	1,648,587,008.79	1,004,873,472.74
INGRESOS ESTATALES	2,862,380,578.62	2,164,867,183.61
FONDO GENERAL	3,166,802,456.00	2,831,730,907.00
SUBSIDIO DE APOYO CONVENIDO	10,034,126.00	609,316,943.00
FONDO DE FISCALIZACION	152,282,686.00	-
FONDO DE EXTRACCION DE HIDROCARBUROS	1,788,409,448.00	-
IEPS DE GASOLINA Y DIESEL	45,590,822.00	-
FONDO DE FOMENTO MUNICIPAL	204,107,139.00	175,508,864.00
IMPUESTO SOBRE TENENCIA O USO DE VEHICULOS	174,566,503.55	147,925,849.00
IMPUESTO ESPECIAL SOBRE PRODUCCIÓN Y SERVICIOS	43,823,171.00	39,450,545.00
IMPUESTO SOBRE AUTOMOVILES NUEVOS	24,835,325.00	24,471,797.00
FONDO DE COMPENSACION DEL IMPUESTO SOBRE AUTOMOVILES NUEVOS	8,326,575.00	8,453,220.00
PARTICIPACIONES	5,618,778,251.55	3,836,858,125.00
EDUCACION BASICA Y NORMAL	2,929,897,871.37	2,755,475,146.15
SERVICIOS DE SALUD	753,172,188.72	776,545,916.22
INFRAESTRUCTURA SOCIAL	370,605,192.00	307,843,358.00
FORTALECIMIENTO DE LOS MUNICIPIOS	288,759,093.00	239,782,436.00
APORTACIONES MULTIPLES	146,365,636.79	122,533,208.00
EDUCACION TECNOLOGICA Y DE ADULTOS	74,479,811.00	63,656,771.75
SEGURIDAD PUBLICA	93,443,690.00	76,401,995.00
FORTALECIMIENTO DE ENTIDADES FEDERATIVAS	219,167,935.00	206,871,222.00
FONDOS DE APORTACIONES FEDERALES	4,875,891,417.88	4,549,110,053.12
EGRESOS	\$ 12,805,375,017.30	\$ 10,142,209,714.38
SERVICIOS PERSONALES	3,664,826,549.59	3,365,200,879.33
MATERIALES Y SUMINISTROS	180,663,978.67	174,191,313.69
SERVICIOS GENERALES	519,137,536.15	438,134,915.36
TRANSFERENCIAS	3,431,208,635.86	2,773,727,946.55
BIENES MUEBLES E INMUEBLES	39,845,677.07	25,647,691.02
OBRAS PUBLICAS Y CONVENIOS	3,313,748,736.17	2,109,234,969.56
PARTICIPACIONES FISCALES Y APOYOS	1,630,675,762.61	1,206,091,852.91
ADEUDO EJERCICIOS FISCALES ANTERIORES	25,268,141.18	49,980,145.96
SUPERAVIT / (DEFICIT)	551,675,230.75	408,625,647.35
PRESUPUESTO COMPROMETIDO	-	50,668,617.37
RESULTADO DEL EJERCICIO	\$ 551,675,230.75	\$ 357,957,029.98

SECRETARIO DE FINANZAS
Y ADMINISTRACIÓN

C.P. VÍCTOR SANTIAGO PÉREZ AGUILAR

SUBSECRETARIA DE EGRESOS

C.P. EMMA LETICIA HURTADO PREGO

DIRECTORA DE CONTABILIDAD
GUBERNAMENTAL

C.P. CRISTINA DEL CARMEN KUK FLORES